



En una jornada tranquila y con buena participación

## Los españoles renovaron mayoritariamente su confianza en el proyecto socialista

El Partido Socialista Obrero Español ratificó su mayoría absoluta en el Parlamento al obtener en las elecciones generales 184 escaños.

Coalición Popular se mantiene como segunda fuerza política, aunque con ligero retroceso, y el CDS de Adolfo Suárez se confirma como el tercer partido político de implantación estatal. Aparece en el panorama parlamentario Izquierda Unida y como grandes derrotados, el Partido Reformista de Miquel Roca y la Unidad Comunista de Santiago Carrillo.

Alfonso Guerra adelantó estos resultados poco antes de las once y media de la noche del día 22.

Felipe González, ratificado como presidente del Gobierno, compareció pasadas las doce de la noche en la sede electoral del PSOE, ubicada en el hotel Palace, donde ante varios millares de personas afirmó que «se abre

una nueva etapa para España» y que el próximo Gobierno «será de continuidad y estabilidad en el proyecto de progreso».

Entre constantes aplausos, Felipe González dijo que gobernará con espíritu de diálogo, acuerdo y cooperación con las «agencias políticas y sociales» y agradeció el apoyo del electorado español.

El desgaste de los cuatro años de Gobierno socialista no ha provocado la pérdida de la mayoría estable, reiteradamente solicitada por Felipe González durante la campaña electoral, y que permitirá al PSOE gobernar con la suficiente holgura parlamentaria.

El PSOE es la primera fuerza política en todas las Comunidades Autónomas, excepto en Galicia, donde le supera Coalición Popular por un escaso margen de dos escaños, y empata con los conservadores en Navarra, Rioja y Baleares. (Págs. 3-4)



Participación: 70,77 %. Abstención: 8.464.635.  
Votos emitidos: 20.492.052. Votos nulos: 319.456.  
Votos en blanco: 114.856.

Partido	Votos	%	Diputados
<b>PSOE</b> .....	8.887.345	<b>44,06</b>	184
<b>CP</b> .....	5.245.396	<b>26,00</b>	105
<b>CDS</b> .....	1.862.856	<b>9,23</b>	19
<b>CIU</b> .....	1.012.054	<b>5,02</b>	18
<b>IU</b> .....	930.223	<b>4,61</b>	7
<b>PNV</b> .....	308.991	<b>1,53</b>	6
<b>HB</b> .....	231.558	<b>1,15</b>	5
<b>EE</b> .....	106.937	<b>0,53</b>	2
<b>CG</b> .....	80.800	<b>0,40</b>	1
<b>PAR</b> .....	72.889	<b>0,36</b>	1
<b>AIC</b> .....	66.153	<b>0,33</b>	1
<b>UV.</b> .....	64.462	<b>0,32</b>	1

El Partido Socialista obtiene la mayoría absoluta en las elecciones autonómicas

## Andalucía apuesta claramente por el progreso

(Pág. 5)



## Especial elecciones



Felipe González saluda al final de su intervención a los miles de madrileños que acudieron al mitin socialista en el auditorium de la Casa de Campo.

Foto: M. Otero.

El secretario general del PSOE cerró en Sevilla la campaña electoral socialista con un mitin-fiesta al que asistieron más de 70.000 personas.

Foto: M. Otero.



El presidente del Gobierno, Felipe González, cerró la campaña socialista en sendos mítines multitudinarios en Madrid y Sevilla

## Un proyecto común lleno de ilusión y de esperanza

Madrid y Sevilla fueron escenario, el pasado 20 de junio, del cierre de campaña del Partido Socialista Obrero Español de las elecciones generales y autonómicas andaluzas. El secretario general del PSOE, Felipe González, afirmó ante 100.000 personas que llenaban el auditorium de la Casa de Campo madrileña que «hay que gobernar el presente de nuestro país y, además, ir construyendo el futuro de ilusión, de libertad y de progreso». En Sevilla, Felipe González convocó a los ciudadanos «no sólo para que voten, sino para que renueven su confianza en nosotros para ganar la batalla a la historia».

Ante un público entusiasta, el secretario general del PSOE, Felipe González, finalizó la campaña socialista en el auditorium de la Casa de Campo ante más de 100.000 personas. En el mitin, que fue presentado por el humorista José Luis Coll, intervinieron el alcalde de Madrid, Juan Barranco; el presidente de la Comunidad de Madrid y secretario general de la Federación Socialista Madrileña, Joaquín Leguina, y Javier Solana, número dos por Madrid.

Entre los asistentes se encontraban, asimismo, Carmen Romero, esposa del presidente del Gobierno; Encarnación Pérez, viuda del

«viejo profesor» Enrique Tierno Galván, Joaquín Almunia, José Barrionuevo, miembros de la Ejecutiva socialista y miembros de la Ejecutiva Confederal de UGT.

En su intervención, Felipe González se refirió al esfuerzo realizado durante estos cuatro años, «aunque es poco tiempo en un proyecto histórico de tal envergadura». «Ninguna época en la Historia de España —añadió— ha sido una época en la que la democracia y la libertad han sido más sentidas y están más arraigadas en el corazón de todos los hombres y mujeres de España.»

El presidente del Ejecutivo español reafirmó la necesidad de consolidar el proyecto histórico iniciado, ya que es «una mezcla de la voluntad mayoritaria de un pueblo y la capacidad de dirección de un grupo de hombres y mujeres apoyados democráticamente por ese pueblo». «Estamos orientando a España por el camino que necesita desde hace dos siglos —agregó—, desde 1812 cuando se puso en marcha por primera vez una constitución democrática.»

Finalmente, Felipe González señaló que «hay un Partido Socialista fiel a sí mismo y a su historia, capaz de comprender la realidad presente, capaz de saber que hay que gobernar el presente y además ir construyendo el futuro de ilusión, de libertad y de progreso». «Os convoco a todos —concluyó— a que sigamos, hombro con hombro, avanzando hacia el futuro con un proyecto común, mayoritario y sólido, de ilusión y de esperanza.»

El secretario general del PSOE partió, al concluir el mitin, rumbo a Sevilla, donde cerró la campaña electoral socialista.

### Sevilla

El presidente del Gobierno y secretario general del PSOE, Felipe González, cerró en Sevilla la campaña electoral ante más de 70.000 personas. En el acto intervinieron el vicepresidente del Gobierno y candidato número uno al Congreso de los Diputados por Sevilla, Alfonso Guerra, y el presidente de la Junta de Andalucía, José Rodríguez de la Borbolla.

Felipe González convocó a los sevillanos en el último mitin de la campaña socialista para las elecciones generales y autonómicas «no sólo para que voten, sino para que renueven su confianza en nosotros para ganar la batalla a la historia». Más adelante aseguró que este pueblo «se ha puesto en marcha y no va a volver atrás, porque este es el Gobierno que le ha dado una estabilidad a España y ha tenido la cohesión que nos ha permitido el ingreso en la Comunidad Económica Europea». El presidente del Gobierno dijo que «gobernar debe ser algo como parir, una mezcla de dolor y alegría. No se puede cambiar la realidad histórica en cuatro años».

Refiriéndose a su mandato, Felipe González anunció que desde la Constitución de Cádiz este es el primer Gobierno que ha terminado su mandato, «lo que hace cuatro años no pensaban algunos, que creían que éste iba a fracasar en uno o dos años, y se han equivocado».

El presidente del Ejecutivo español dijo al público presente: «Nos vais a ayudar a acabar con la corrupción y la pobreza, y a terminar con los abusos porque están sentadas las bases de este edificio que queremos que nos albergue a todos».

### 22 de junio

En relación con la fecha del 22 de junio, Felipe González afirmó que fue Andalucía quien decidió adelantar las elecciones y fue el Ejecutivo de la nación quien firmó esa convocatoria. En alusión al resto de los partidos que se presentan a las elecciones manifestó que «el único partido que se presenta con las mismas siglas, desde 1977, es el Partido Socialista Obrero Español, ya que todos los demás han cambiado las siglas y las han guardado en el cajón porque no les sirven».

El líder socialista mostró su orgullo al representar a España fuera de nuestras fronteras, «he visto en todas partes el respeto y admiración por lo que está haciendo este Gobierno. Tenemos una nación fiable en la que se puede confiar y el protagonista de esto es la mayoría progresista de España».

El presidente del Gobierno finalizó estrechando las manos de la multitud que se agolpaba en el escenario después de franquear las fuertes medidas de seguridad del líder socialista.

### Dos pantallas

Alfonso Guerra precedió en la tribuna de oradores a Felipe González. Ante dos pantallas de televisión colocadas a ambos lados del escenario, los asistentes al mitin presenciaron las actuaciones de Luis Eduardo Aute, Camarón de la Isla, La Mode, Paco Gandía, Rocio Jurado y El Lebrijano.

El vicepresidente del Gobierno dijo que el futuro de España está en el pueblo porque la derecha representa a la España más negra. También se encontraban en el mitin Luis Yáñez y el alcalde de Sevilla, Manuel del Valle.

### El futuro

Por su parte, el candidato socialista a la reelección de la presiden-

cia de la Junta de Andalucía, José Rodríguez de la Borbolla, dijo que el futuro ha empezado en Andalucía gracias a la transformación llevada a cabo por el Gobierno socialista que ha ejecutado su mandato sin sectarismo «para construir una sociedad más pluralista y justa, dando la cara». El titular del Ejecutivo andaluz dijo que «Andalucía está en situación de despeque».

En esta región se está construyendo la libertad y la justicia para todos». El presidente del Gobierno autónomo añadió que los socialistas han implantado una manera nueva de gobernar mediante el diálogo con todos los sectores y que fuera y dentro de España se sabe que Andalucía completará su futuro político.

### Jornada de reflexión

La campaña electoral para las elecciones autonómicas andaluzas se cerró el pasado viernes 20 de junio y dio paso a la jornada de reflexión para los casi cinco millones de electores con que cuenta esta Comunidad Autónoma.

Aunque la campaña autonómica comenzó cinco días después de las generales, el día 6 de junio, ha finalizado al unísono.

El cierre de la campaña ha tenido a Sevilla como foco principal, ya que los Partidos Socialista, Andalucista y Reformista y las Coaliciones Popular e Izquierda Unida la han escogido para celebrar mítines multitudinarios que han contado con la presencia de los respectivos candidatos a la presidencia de la Junta de Andalucía.

El Partido Socialista Obrero Español celebró el mitin cierre de campaña en el solar que hace años se utilizaba para celebrar la Feria de Abril.

### EL SOCIALISTA



Fundado por Pablo Iglesias

Redactora-jefe: Angeles Puerta.

Redacción: Ana Checa, Miguel Otero, Esteban Pulgar, Herminio Alonso, María García, Ramón Mayrata.

Redacción y Administración: Calle Ferraz, 70. 28008 Madrid. Teléf.: 470 11 12.

Edita: «EL SOCIALISTA, S. A.».

Imprime: Altamira, S.A.I.G.

Distribuyen: Midesa, S. A. y Cezana, S. A.

Depósito legal: M-845-1977.

Tirada de este número: 180.000 ejemplares.



## Especial elecciones

El secretario general del PSOE compartió el triunfo socialista con los militantes y simpatizantes que le esperaban en la sede electoral socialista instalada en el Hotel Palace

## Felipe González: la democracia española ha dado un nuevo paso adelante

El presidente del Gobierno en funciones y secretario general del PSOE, Felipe González, acudió sobre las doce menos cuarto de la noche al Hotel Palace de Madrid, donde el Partido Socialista Obrero Español tenía establecido el centro de seguimiento electoral. El futuro presidente español fue recibido con aplausos y vítores por parte de los centenares de personas que se habían congregado en el hotel. Felipe González manifestó que la «democracia española ha dado un nuevo paso adelante, como siempre que el pueblo, mediante el sufragio universal, ejerce su soberanía».

A las doce menos cuarto de la noche del 22 de junio, el secretario general del Partido Socialista Obrero Español, Felipe González, se personó en el Hotel Palace, donde, en su planta baja, estaba instalado el centro de seguimiento electoral del PSOE. Los gritos de «presidente», «presidente», acallaron por un momento los aplausos de los centenares de personas que habían acudido al Palace.

Tras indicar que la jornada electoral se había desarrollado con tranquilidad y alta participación cívica Felipe González señaló que «los datos indican que el Partido Socialista ha vuelto a obtener la confianza mayoritaria del electorado».

El Partido Socialista está por tanto, de nuevo, en situación de hacerse cargo de las responsabilidades de gobierno. El secretario general del PSOE agregó que «estos resultados hacen posible la continuidad y estabilidad del proyecto de progreso en el que hemos venido trabajando. Reiteramos la voluntad de que nuestra acción de gobierno esté presidida por un espíritu de diálogo, acuerdo y cooperación con todas las fuerzas políticas y sociales, así como las Comunidades Autónomas, corporaciones locales y demás instituciones del Estado».

### Nueva etapa

Felipe González continuó su declaración institucional añadiendo que «se abre una nueva etapa para España. En ella nuestra nación ha de afrontar con ilusión y con firmeza los importantes retos que plantea el futuro: la plena adaptación a la Europa de las Comunidades, el crecimiento económico para lograr el aumento de la riqueza nacional y la creación de empleo». Hizo referencia asimismo a la necesidad de modernizar nuestras estructuras e incorporarnos al avance tecnológico. Para alcanzar todas estas metas Felipe González hizo un llamamiento a «todos los ciudadanos, partidos políticos, sindicatos y patronales, para aunar esfuerzos en pro de la consecución de estos objetivos de carácter nacional».

Al terminar su breve intervención, el secretario general del PSOE recibió grandes muestras de afecto por parte de las personas que se encontraban en el hotel, siendo materialmente estrujado por ellas, por lo que tuvo que pedir en varias ocasiones que «por favor, déjenme ustedes saludar».

Entre las personas que felicitaron al presidente se encontraban muchos de los diputados socialistas por Madrid, así como una nutrida representación de personalidades del mundo de la cultura, el teatro y el arte.


Cuando Felipe González se retiró a una de las habitaciones del Palace a descansar, el público se concentró alrededor de las pantallas de TV para presenciar el partido de fútbol entre España y Bélgica.

El vicepresidente del Gobierno, Alfonso Guerra llegó poco después de la medianoche, acompañado de Javier Solana; Alfonso Guerra, tras saludar a varias personas asistentes al acto, se retiró a presenciar el partido de fútbol.

### Madurez y civismo

Poco antes de la aparición de Felipe González, en el centro de seguimiento electoral socialista, el secretario de Organización del PSOE, José María Benegas, aseguraba en rueda de prensa que los resultados obtenidos por el PSOE permitirán gobernar en solitario.

El secretario de Organización expresó su agradecimiento al pueblo español por su «madurez y civismo», sobre todo teniendo en cuenta «que los demás tenían como estrategia electoral lograr



Felipe González hace el signo de la victoria antes de dirigirse a los cientos de personas que le esperaban en el Palace.

«Estos resultados hacen posible la continuidad y estabilidad del proyecto de progreso en el que hemos venido trabajando»



El presidente del Gobierno, rodeado por fotógrafos y cámaras de televisión, en el momento de depositar su voto.

que el PSOE no obtuviera la mayoría absoluta». José M. Benegas consideró como muy importante el ascenso del PSOE en el País Vasco, que lo confirma como primera fuerza política en esta comunidad autónoma.

En relación con el ascenso del Centro Democrático y Social indicó que es un «ascenso relativo» ya que en 1982 UCD obtuvo 14 escaños y el CDS dos, que sumados eran 16, por lo que el ascenso no es realmente tan espectacular.

Asimismo, en su opinión, Herri Batasuna aumentó sus escaños por un trasvase de votos del PNV. Nos obstante, «este es un dato preocupante —señaló—, ya que en la actualidad es un partido legalizado, que no rechaza la violencia ni la utilización del terror».

El secretario de Organización del PSOE resaltó que la abstención ha sido en estas elecciones diez puntos mayor que en 1982 y los votos no emitidos son los que han tenido de menos tanto el PSOE como la Coalición Popular.

José María Benegas finalizó afirmando que los datos de las elecciones confirman la existencia en España de un sistema de bipartidismo, que puede ser imperfecto, pero que en realidad subraya la existencia de dos fuerzas políticas: PSOE y CP.

### Mayoría absoluta

El Partido Socialista Obrero Español ha ratificado su mayoría absoluta en el Parlamento y en el Senado, así como en las elecciones autonómicas andaluzas. Los 184 escaños obtenidos para el Congreso de los Diputados confirman la hegemonía del Partido Socialista.

El PSOE gana en todas las Comunidades Autónomas, excepto en Galicia, donde le supera Coalición Popular por un escaso margen.

Los primeros resultados fueron acogidos con euforia en la sede electoral socialista ubicada en el Hotel Palace, donde varios dirigentes socialistas mostraron su satisfacción por la clara y repetida victoria del PSOE, que permitirá gobernar con suficiente holgura los próximos cuatro años.

### Centro de seguimiento

El Partido Socialista Obrero Español instaló su centro de seguimiento electoral en la planta baja del madrileño Hotel Palace, donde se habilitó una sala de conferencias con capacidad para 200 personas. En el interior del hotel se instalaron por otra parte cuatro pantallas de video para seguir los resultados electorales, paso a paso.

En la fachada del hotel, al igual que en las elecciones de 1982, se colocó una pantalla gigante desde la que el público pudo seguir los resultados así como el partido entre la selección española y la belga correspondiente al campeonato mundial de fútbol de México.

Para hacer el seguimiento informativo se acreditaron un total de cien medios de comunicación internacionales y más de cincuenta nacionales, entre ellos 23 cadenas de televisión.



Pasadas las 11,30 de la noche del 22 de junio, el vicepresidente del Gobierno, Alfonso Guerra, compareció en la abarrotada sala de prensa del Palacio de Congresos y Exposiciones para dar a conocer los datos que hasta ese momento se conocían y que otorgaban la mayoría absoluta al Partido Socialista Obrero Español.



El vicepresidente del Gobierno, Alfonso Guerra, junto con José Barriónuevo y Javier Solana, en el momento de anunciar la mayoría absoluta del PSOE.

Alfonso Guerra confirmó esta mayoría en la rueda de prensa celebrada en el Palacio de Congresos y Exposiciones

## EL PSOE obtiene la mayoría absoluta

Alfonso Guerra, al que acompañaban los ministros de Interior y de Cultura, José Barriónuevo y Javier Solana, respectivamente, hizo una valoración política de los resultados e inició la rueda de prensa haciendo referencia a la mayoría absoluta conseguida por el PSOE. Dio su triunfo en todas las Comunidades Autónomas, ya que, según dijo, el PSOE superó al PNV en el País Vasco en número de diputados, mientras que en Galicia el aumento de los socialistas ha sido considerable, aumentando el número de diputados de nueve a once.

A continuación se refirió Guerra, iniciada ya la ronda de preguntas, al incremento de votos experimentado por la coalición abertzale Herri Batasuna, del que dijo que «querría pensar que los votantes de este partido no coinciden con las ideas de HB». Para Alfonso Guerra, el hecho de que exista más de un 18 por 100 de votantes que apoyan a Herri Batasuna es preocupante, pero resultó el primer puesto del Partido Socialista de Euskadi como muestra de que el pueblo vasco no está por la violencia.

### Resultados excelentes

Respecto de los resultados de los socialistas en estas elecciones dijo que son excelentes, sin ocultar el menor número de escaños conseguidos. Para Alfonso Guerra los resultados de 1982 fueron una cuota muy alta y difícil de superar, resaltando que los votos perdidos por el PSOE han ido a parar a la abstención.

Con respecto al aumento de los socialistas registrado en Galicia dijo que «son buenos porque se avanza en esta comunidad autónoma hacia las posiciones defendidas por el Partido Socialista Obrero Español». Restó importancia a la marcada abstención en Galicia que responde a la propia idiosincrasia del pueblo gallego, recalando que los socialistas no ofrecen a los gallegos bocadillos y autobuses cuando llegan las elecciones. Sobre la mayor abstención que se ha producido en estas elecciones dijo que «estamos en la normalización democrática de España», y se refirió a que en el año 1982 se refirió entre los españoles mayor expectación y entusiasmo.

A una pregunta sobre si el Partido Socialista Obrero Español cambiaría su estrategia en el Parlamento con respecto a la anterior legislatura, el vicepresidente contestó que se iría hacia el máximo posible. Sobre la continua comparación que se viene haciendo entre el PSOE y el Partido Revolucionario Institucional mejicano, contestó que no puede haber ni punto de comparación entre ambos partidos, enmarcados en países diferentes y con distintos problemas.

El vicepresidente finalizó la

tura vuelva a repetir esa mayoría.

### Mayoría absoluta

El Partido Socialista Obrero Español ha vuelto a ratificar la mayoría absoluta en el Parlamento al obtener 184 escaños. El desgaste de los cuatro años de gobierno no ha provocado la pérdida de una mayoría estable, por lo que será el mayor grupo parlamentario y no tendrá necesidad de recurrir a ningún pacto,

ni siquiera en el caso de las leyes orgánicas.

Como sucede la Coalición Popular, que obtiene 105 diputados. Manuel Fraga, que protagonizó una campaña repleta de alusiones a la «mayoría natural», no ha logrado su objetivo, pues la nula representación del PRD imposibilita cualquier pacto con esta formación política.

Sin duda el gran derrotado de los comicios del 22 de junio es el Partido Reformista, que lidera Miquel Roca, ya que no ha obtenido, en todo el Estado español,

ni un solo diputado. El mayor avance lo ha obtenido el Centro Democrático y Social de Adolfo Suárez, que obtiene 19 diputados, situándose así en el tercer puesto del espectro político español.

La coalición Izquierda Unida alcanza representación parlamentaria con siete diputados. Recoge e incrementa, por tanto, el voto comunista de la pasada legislatura en la que el Partido Comunista de España sólo obtuvo cuatro diputados. Por otra parte, la Mesa para la Unidad de los Comunistas no ha conseguido suficientes votos para hacer que Santiago Carrillo renueve su escaño.

El partido de Convergencia i Unió, de Jordi Pujol, logra 18 escaños, por lo que Miquel Roca podrá seguir como diputado por Barcelona.

Herri Batasuna, la coalición abertzale legalizada por sentencia del Tribunal Supremo, ha conseguido cinco escaños. Existe la duda, no obstante, de si estos diputados accederán a su cargo parlamentario, ya que es requisito imprescindible el acatamiento a la Constitución, trámite al que hasta ahora se han negado los miembros de la coalición.

Cuatro partidos regionalistas estarán en el Parlamento el Grupo Mixto: el Partido Aragonés Regionalista (PAR) con un escaño, Euskadiko Ezkerra con dos, Coalición Galega con uno, y la Agrupación Independiente Canaria, con otro.

Conforme a estos resultados, seis son las fuerzas políticas que formarán grupo parlamentario propio en el Congreso de los Diputados: PSOE, CP, CDS, CiU, Izquierda Unida y PNV, lo que mantiene el bipartidismo de la pasada legislatura.

### Seguimiento electoral

Prácticamente todas las grandes cadenas de emisoras facilitaron desde las ocho de la tarde estimaciones y aproximaciones sobre los resultados electorales, información que, a partir de ese momento, completaron con las sucesivas conexiones con el centro de prensa y datos instalado por el Ministerio del Interior en el Palacio de Congresos y Exposiciones de Madrid.

*No hay precedente en Europa de que un partido que ha obtenido la mayoría absoluta en una legislatura vuelva a repetirla.*

*El desgaste de los cuatro años de Gobierno no ha provocado la pérdida de una mayoría estable.*

*Sin duda, el gran derrotado de los comicios del 22 de junio es el Partido Reformista que lidera Miquel Roca.*

*La Mesa para la Unidad de los Comunistas no ha conseguido suficientes votos para hacer que Santiago Carrillo renueve su escaño.*

rueda de prensa analizando la nueva situación que se ha creado en el Parlamento con la inclusión de nuevos partidos autonómicos de derechas. Concluyó haciendo una referencia a la situación de la derecha española diciendo que «el problema de la derecha de este país es que el sistema autonómico puede impedir la formación de un único partido conservador que recoja los votos de estos partidos regionalistas, mientras que el PSOE no tiene este problema».

Respecto al Partido Reformista Democrático, el vicepresidente del Gobierno se planteó si la «operación Roca» no habrá estado planteada para que Convergencia i Unió subiera en Cataluña, e indicó que fuera de Cataluña, «no he tenido la oportunidad de citarlo, porque no ha obtenido ningún escaño. Pero qué le vamos a hacer».

Guerra recaló que no hay precedente en Europa de que un partido que ha obtenido la mayoría absoluta en una legisla-



Más de 800 periodistas, nacionales y extranjeros, siguieron en todo momento el desarrollo de la campaña electoral.



José Rodríguez de la Borbolla será reelegido probablemente presidente del Gobierno autónomo

## Andalucía apuesta nuevamente por el progreso

El Partido Socialista Obrero Español renovó en las elecciones autonómicas celebradas el 22 de junio la mayoría absoluta que consiguió en las elecciones de 1982.

El presidente de la Junta de Andalucía y aspirante a la reelección, José Rodríguez de la Borbolla, agradeció, al conocer los resultados, la confianza que el pueblo andaluz ha depositado nuevamente en el PSOE.

«Esta confianza —dijo— se debe, en parte, no sólo a la enorme labor que ha realizado el Gobierno autónomo, sino también al trabajo desarrollado por los socialistas y me comprometo a continuar la transformación de Andalucía desde una perspectiva europea.»

Rodríguez de la Borbolla reiteró en la sede del Partido Socialista Andaluz que «hemos sido revalidados para continuar la modernización de Andalucía» y que el apoyo recibido permitirá «la formación de un Gobierno estable para continuar la política de progreso».

Según los datos por el consejero de Gobernación, Enrique Linde, los socialistas han obtenido 60 diputados, siete más de los requeridos para obtener la mayoría absoluta.

Coalición Popular queda como segunda fuerza, con 28 diputados. La coalición Izquierda Unida es la tercera fuerza andaluza con 19

escaños. El Partido Andalucista, antiguo Partido Socialista Andaluz, es la cuarta y última fuerza del Parlamento autónomo, con dos diputados.

Quedan sin representación en la Cámara reformistas, centristas del CDS, comunistas de Carrillo, humanistas, musulmanes de liberación andaluza, verdes y los socialistas del PSPA.

Por provincias, Sevilla ha elegido a 10 diputados socialistas, Cádiz a nueve, Málaga a ocho, Huelva, Granada Almería y Jaén a siete y Córdoba a cinco.



### RESULTADOS ELECCIONES PARLAMENTO ANDALUZ

Votos emitidos: 71,40 %  
Votos en blanco: 0,34 %

Abstención: 28,60 %  
Votos nulos: 1,46 %

Partido	Votos	%	Diputados
PSOE	1.587.337	47,06	60
CP	747.734	22,17	28
IU	602.347	17,86	19
P. Andalucista	197.751	5,86	2

Los diputados de la Coalición Popular se reparten en cuatro en las provincias de Sevilla, Jaén, Málaga y Granada, tres en las provincias de Córdoba, Cádiz, Almería y Huelva.

Los 19 de Izquierda Unida han sido elegidos cinco en la provincia de Córdoba, tres en las de Sevilla y Málaga, dos en las de Jaén, Granada y Cádiz y uno en las de Almería y Huelva.

Los andalucistas, que no han obtenido ningún representante para el Congreso de los diputados, han obtenido sus dos diputados autonómicos en las provincias de Cádiz y Sevilla.

## Jornada electoral en Andalucía

Todos los líderes andaluces escogieron las primeras horas de la mañana para emitir su voto en una jornada electoral que se desarrolló con buen tiempo y sin apenas incidentes fuera de los estrictamente anecdóticos.

Una jornada especial para los andaluces al coincidir generales y autonómicas en la misma fecha, por lo que cerca de cinco millones de votantes tuvieron derecho a emitir su voto en las casi 20.000 urnas en las que debían depositar tres papeletas: una

blanca para el Congreso, una sepia para el Senado y una verde para el Parlamento andaluz.

Entre los primeros en hacerlo estuvieron algunos de los líderes y candidatos a la presidencia de la Junta de Andalucía, incluidos el vicesecretario general del PSOE, Alfonso Guerra, y el presidente de la Junta de Andalucía, José Rodríguez de la Borbolla.

Al margen de las valoraciones y pronósticos, todos los líderes y candidatos coincidieron en destacar la alta participación que se

registró desde primeras horas de la mañana y la tranquilidad con que se desarrolló la jornada electoral. Una tranquilidad que sólo se vio truncada por la ausencia de papeletas en algunas mesas o la presencia de propaganda electoral frente a algunos colegios, problemas que fueron solventados con celeridad.

En un colegio de Ubeda (Jaén), la constitución se retrasó porque durante la noche un incendio había destruido parte del material electoral y en otro de


Córdoba el retraso se debió a que «algún gamberro», según fuentes del Gobierno Civil, había quemado la lista de electores.

Los bomberos no tuvieron que intervenir en estos pequeños incidentes, pero sí en la apertura de un colegio electoral de Granada, cuyas llaves no aparecían, por lo que tuvieron que echar las puertas abajo.

En general, la jornada fue absolutamente tranquila y la policía apenas tuvo que intervenir, salvo para retirar alguna propaganda


electoral o retener, en Granada, a un individuo que repartía candidaturas de la Izquierda Unida a las personas que acudían a votar.

Al margen de estos incidentes, los andaluces acudieron masivamente a las urnas para elegir a un total de sesenta miembros del Congreso de los Diputados, los 109 que forman el nuevo Parlamento de Andalucía y 32 componentes del Senado, a los que se sumaron posteriormente otros siete que deberán designar la Cámara andaluza.



EFE

El candidato socialista a la Junta de Andalucía, José Rodríguez de la Borbolla, votó muy temprano, como el resto de los líderes, para visitar después el centro de datos instalado en el Casino de la Exposición.



EFE

El vicepresidente del Gobierno, Alfonso Guerra, votó en Sevilla e inmediatamente viajó a Madrid para seguir desde la capital el desarrollo de la jornada.



## Especial elecciones

## Anecdótico

La jornada electoral del pasado 22 de junio transcurrió dentro de la más absoluta normalidad ciudadana, salvo diversos incidentes que se cuentan dentro del terreno de la anécdota. Así en Feriá, localidad de la provincia de Badajoz, una mujer de unos sesenta años pretendió introducir treinta sobres conteniendo papeletas de voto en la urna electoral. Advertida de que no podía hacerlo por los interventores, la mujer, airada, afirmó que quería votar a todos los partidos que se presentaban porque «ninguno me convence del todo». Ante la negativa de los responsables de la mesa electoral, la anciana, despechada, metió todas las papeletas en su bolso y abandonó el colegio electoral.

En Dueñas (Palencia), una vecina de la localidad estuvo media hora metida en la cabina del colegio electoral «meditando el voto». La mujer contribuyó con su tardanza a que se formase una larga cola de votantes en espera a que abandonase la cabina. Ante las protestas de éstos,

la mujer se excusó manifestando que tenía que meditar profundamente a qué partido le daba su confianza.

También los hubo madrugadores. En La Junquera (Gerona), un grupo de sesenta excursionistas votaron diez minutos antes de que se abriesen los colegios electorales para poder desplazarse a la playa.

Por otra parte, en la localidad zaragozana de Purujosa habían votado, antes de las diez de la mañana, los cinco habitantes censados y residentes en la población. Las cinco personas, todos ellos jubilados, decidieron celebrar juntas la jornada, con una paella que consumieron en la antigua escuela utilizada como colegio electoral.

El teniente de alcalde, Alejandro Pérez, de setenta y dos años, manifestó que la votación se había desarrollado con normalidad y había registrado una participación mayor que en anteriores consultas, ya que en las elecciones de 1982 sólo votaron el alcalde y él.



La tónica general de las elecciones fue la absoluta normalidad, salvo las típicas anécdotas que siempre se producen en estas situaciones.



Las nuevas Cortes Generales quedarán constituidas el próximo 15 de julio.

## Constitución de las nuevas Cortes

Las nuevas Cortes Generales quedarán constituidas el 15 de julio, fecha en que serán elegidos los presidentes de las dos Cámaras.

Una vez celebrados los comicios, su escrutinio general se hará el quinto día de la votación por la Junta Electoral Provincial correspondiente, según establece la Ley Electoral. Este escrutinio debe concluir no más tarde del noveno día posterior a las elecciones. A partir de este momento los representantes y apoderados de las candidaturas disponen de un plazo de dos días para presentar las reclamaciones y protestas que estimen pertinentes.

La Junta Electoral Central, máximo organismo de los comicios, resolverá sobre los mismos en el plazo de dos días y efectuará la proclamación definitiva de los candidatos electos catorce días después de las elecciones, el 6 de julio.

Según establece la Ley Electoral, y el propio decreto de disolución de las Cortes, las nuevas Cámaras deberán constituirse el 15 de julio, en una sesión en la que serán elegidos los presidentes del Congreso y del Senado y sus respectivas mesas.

En esta sesión los diputados y senadores electos tendrán que acatar la Constitu-

ción para adquirir la plena condición de sus cargos. Tras lo que se procederá a la formación de las diferentes comisiones de trabajo. Una vez constituidas las Cortes, el jefe del Estado iniciará sus consultas con los diferentes líderes políticos, a quienes, según establece la Constitución, preguntará si están en condiciones de formar Gobierno.

Finalizada esta ronda de consultas, el Rey dirigirá una comunicación al presidente del Congreso de los Diputados con el nombre del candidato a presidente de Gobierno.

El presidente del Congreso fijará entonces la fecha del debate de investidura, en el que el líder del partido más votado expondrá al Parlamento su programa de gobierno y se someterá al debate de investidura.

El candidato a presidente del Gobierno debe ser elegido en primera votación, por mayoría absoluta y, en caso de no alcanzarla, necesitará mayoría simple en una segunda votación. Superada la sesión de investidura, el nuevo presidente formará su nuevo Gobierno, cuyos miembros jurarán sus cargos ante el Rey.

Es probable, según diversas fuentes, que la sesión inaugural de la nueva legislatura se celebre a finales del mes de julio.

## Guerra de cifras

Desde las nueve de la mañana, hora de apertura de los colegios electorales, los votantes pudieron percatarse de la presencia, a las puertas de los mismos, de encuestadores que les preguntaban sobre su intención de voto.

Como en anteriores elecciones, varios medios de comunicación contrataron los servicios de empresas de sondeos electorales con el fin de adelantar a sus oyentes y lectores los resultados de los comicios en una lucha que algunos han calificado como la «guerra de las cifras».

A lo largo de la jornada electoral se produjeron algunos incidentes con los citados encuestadores. Dos entrevistadores fueron detenidos cuando estaban realizando sondeos dentro de los colegios. La Junta Electoral Central difundió en su momento una nota en la que especificaba la ilegalidad de preguntar a los electores sobre su

votación dentro de los colegios electorales, mientras que autorizó la realización de encuestas fuera de los mismos.

Sin embargo, la actitud de los votantes hacia los encuestadores fue remisa a dar a conocer el sentido de su voto. En San Sebastián una encuestadora que, carpeta y bolígrafo en ristre, preguntaba a los electores sobre el partido al que acababan de votar, manifestó su frustración por el número de respuestas obtenidas. Entre los electores, la respuesta más corriente era: «Mire usted, esto es secreto y no tengo que decirselo a nadie».

Las distintas muestras tuvieron como objetivo avanzar los resultados aproximados de la jornada, minutos después del cierre de los colegios electorales.

## Participación

El 70,68 por 100 de participación registrada en las elecciones generales del 22 de junio, es ligeramente superior al de 1979 y sensiblemente inferior a las de 1977 y 1982, las tres elecciones generales anteriores celebradas desde el inicio de la monarquía parlamentaria.

En las elecciones generales de 1977 votó un 79,10 por 100 del censo. Fueron ganadas por UCD, presidida por Adolfo Suárez, que obtuvo un 34,4 por 100 de los votos y 165 escaños. Segundo resultó el PSOE, con 29,2 por 100 y 118 escaños.

En 1979 se produjo la mayor abstención en unas elecciones generales: votó el 67,86 por 100 del censo, que otorgó 167 escaños a UCD y 121 al PSOE.

En 1982 se batió el récord de participación, no sólo en unas elecciones generales sino en cualquier consulta celebrada en España desde el inicio de la actual etapa democrática.

Votaron entonces más de ocho personas de cada diez inscritas en el censo, exactamente un 80,24 por 100. Ganó el PSOE, que obtuvo 202 escaños y el 47,88 por 100 de los votos y segundo fue la Coalición Popular, que recibió un 26,29 por 100 de los votos, lo que le supuso 106 escaños.



Con el 70,68 por 100 la participación en las elecciones de 1986 es inferior en unos diez puntos a la de 1982.

## HUMOR





## Especial elecciones

## «Operación Aurora»

Ciento cincuenta mil miembros de los cuerpos de seguridad del Estado se encontraron el día 22 de junio en máxima alerta hasta que concluyó el escrutinio y fueron trasladadas las actas a las juntas electorales correspondientes.


La actuación policial, bautizada como «Operación Aurora», en este proceso electoral, se orienta a la protección institucional y a la garantía de la seguridad ciudadana. Las dos últimas fases del plan, elecciones y escrutinio, establecen el servicio de la totalidad de las plantillas del cuerpo de Policía y de la Guardia Civil en situación de máxima alerta.

En esta situación, que comenzó a las cero horas del día 22, las fuerzas policiales tienen como misión prioritaria la vigilancia de los colegios electorales, impedir actos de propaganda o de captación de voto y evitar coacciones cerca de los electores.

La protección policial permitió la apertura de los colegios electorales sin especiales incidentes.

Para suplir la ausencia policial, el plan especial de seguridad establece la colaboración de las Fuerzas Armadas en la protección de los centros neurálgicos y estratégicos. Policías municipales y retenes para situaciones de emergencia de bomberos, sanitarios y otros servicios públicos, completaron la actuación extraordinaria para la cobertura electoral por parte de la seguridad del Estado.

Durante la vigencia de la «Operación Aurora» iniciada el 31 de mayo con la campaña electoral, han sido desarticulados varios comandos de ETA en el País Vasco, mientras en Madrid, esta organización criminal asesinó a dos jefes militares y un soldado.



Ciento cincuenta mil miembros de los cuerpos de seguridad del Estado velaron por los ciudadanos y garantizaron la protección institucional.

## 350 diputados y 208 senadores

Los 350 diputados y 208 senadores, representantes de los españoles en las Cortes Generales, fueron elegidos el pasado día 22 en los cuartos comicios generales que se han celebrado en España desde 1977.

Los componentes del Congreso y del Senado elegidos tienen la potestad legislativa del Estado, aprobarán sus presupuestos y controlarán la acción del nuevo Gobierno, cuyo presidente saldrá elegido a propuesta de ambas Cámaras.

Los 28.960.843 electores inscritos, según la oficina del censo, tuvieron derecho a votar en las 42.770 mesas electores y en las 36.440 secciones de las 52 circunscripciones electorales.

La participación de los españoles en los asuntos públicos está garantizada en la Constitución, que en su artículo 23 establece que «los ciudadanos tienen el derecho de participar en los asuntos públicos, directamente o por medio de repre-

sentantes, libremente elegidos en elecciones periódicas por sufragio universal».

Solamente carecen de derecho de sufragio, según la ley, los condenados por sentencia judicial firme a la pena principal o accesoria de privación de este derecho durante el tiempo de su cumplimiento, los declarados incapaces en virtud de sentencia judicial firme y los internados en un hospital psiquiátrico con autorización judicial, durante el período que dure su internamiento.

Cada provincia española y las ciudades de Ceuta y Melilla son consideradas circunscripciones electorales para la elección de diputados y senadores y tienen un número determinado de representantes en proporción a la población.

Madrid y Barcelona encabezan el número de diputados a elegir, con 33 miembros cada una de ellas, mientras que Ceuta y Melilla tienen un solo repre-

sentante en la Cámara Baja, por cada ciudad.

Ávila, Cuenca, Guadalajara, Huesca, Palencia, Segovia, Soria y Teruel, con tres diputados cada una, son las provincias españolas con un menor número de representantes.

Por lo que se refiere al Senado, en cada provincia o circunscripción electoral se eligen cuatro senadores, según establece la ley electoral.

De acuerdo con la misma norma, en cada circunscripción insular se elige el siguiente número de senadores: tres en Gran Canaria, Mallorca y Tenerife, uno en Ibiza-Formentera, Menorca, Fuerteventura, Gomera, Hierro, Lanzarote y La Palma. A Ceuta y Melilla les corresponden elegir a dos senadores.

Además de los senadores electos, las comunidades autónomas designan un senador y otro más por cada millón de habitantes de su respectivo territorio.



Más de medio millón de españoles ha utilizado el sistema del voto por correo.

## Medio millón de españoles emitió su voto por correo

Más de medio millón de electores ha utilizado en estas elecciones el sistema del voto por correo, según fuentes de la Dirección General de Correos y Telecomunicaciones.

Concretamente 502.543 españoles votaron por correspondencia, lo que supone alrededor del 5 por 100 del electorado.


Este tipo de voto tuvo en comicios anteriores el principal inconveniente de que los electores presentaran la solicitud en los últimos días de plazo, con lo que las oficinas provinciales del censo tuvieron dificultades para enviar la documentación con tiempo suficiente.

El voto por correo está previsto para aquellos españoles que en la fecha de votación se encuentren fuera de la localidad donde les corresponde votar o no puedan acudir a la mesa electoral.

La ley electoral establece que la solicitud debe formularse personalmente. La Oficina del Censo envía, lo antes posible, un certificado de inscripción en el censo y anota en éste que el solicitante vota por correo, para que no pueda votarse dos veces.

El servicio de correos conserva hasta el día de la votación toda la correspondencia dirigida a las mesas electorales y la traslada a dichas mesas a lo largo del día de la votación hasta el mismo momento en que se cierran las urnas.

Además de los electores que solicitaron el voto por correo también lo utilizan todos los españoles censados en el extranjero, a quienes previamente se les ha enviado de oficio los documentos necesarios para poder votar por correspondencia.



Trescientos cincuenta diputados y doscientos ocho senadores son los representantes del pueblo español en las nuevas Cortes.



# Resultados elecciones 1986

## ALAVA

1982 PSOE: 51.674 (2); PNV: 32.103 (1); CP: 27.974 (1).



### 1986

Censo ..... 197.998  
V. emitidos ..... 138.845  
V. en blanco ..... 980  
V. nulos ..... 2.520  
Abstención ..... 59.153  
V. válidos ..... 136.325

4 DIPUTADOS  
4 SENADORES


PARTIDO	VOTOS	%	DIPUTADOS
PSE-PSOE	45.107	33,09	2
PNV	25.987	19,06	1
CP	21.539	15,80	1

### SENADO Recuento provisional VOTOS

D. Amado Ascaso (PSE-PSOE) .....	33.072
D. Angel José Gavilán (PSE-PSOE) ..	32.601
D.ª M.ª Lucía Urcelay (PSE-PSOE) ...	32.502
D. J. Ignacio Bayo (PNV) .....	21.048

## ALBACETE

1982 PSOE: 103.328 (3); CP: 55.666 (1).



### 1986

Censo ..... 263.845  
V. emitidos ..... 193.275  
V. en blanco ..... 1.288  
V. nulos ..... 2.057  
Abstención ..... 70.570  
V. válidos ..... 191.218

4 DIPUTADOS  
4 SENADORES

PARTIDO	VOTOS	%	DIPUTADOS
PSOE	97.621	51,05	3
CP	61.076	31,94	1

### SENADO Recuento provisional VOTOS

D. M. Angel Aguilar (PSOE) .....	63.557
D. A. Samuel Galán (PSOE) .....	62.571
D. Angel Orozco (PSOE) .....	61.956
D. José Alarcón (CP) .....	36.823

## ALICANTE

1982 PSOE: 352.632 (6); CP: 189.040 (3).



### 1986

Censo ..... 865.235  
V. emitidos ..... 649.970  
V. en blanco ..... 2.965  
V. nulos ..... 13.177  
Abstención ..... 214.413  
V. válidos ..... 636.793

10 DIPUTADOS  
4 SENADORES

PARTIDO	VOTOS	%	DIPUTADOS
PSOE	313.449	49,22	6
CP	187.694	29,47	3
CDS	61.175	9,61	1

### SENADO Recuento provisional VOTOS

D. Angel Franco (PSOE) .....	152.673
D. Arturo Lizón (PSOE) .....	148.409
D. Alberto Pérez (PSOE) .....	146.736
D. Miguel Barceló (CP) .....	88.248

## ALMERIA

1982 PSOE: 119.903 (4); CP: 48.280 (1).



### 1986

Censo ..... 309.513  
V. emitidos ..... 212.810  
V. en blanco ..... 2.689  
V. nulos ..... 2.666  
Abstención ..... 96.703  
V. válidos ..... 210.144

5 DIPUTADOS  
4 SENADORES

PARTIDO	VOTOS	%	DIPUTADOS
PSOE	112.057	53,32	4
CP	54.602	25,98	1

### SENADO Recuento provisional VOTOS

D. Blas Díaz Bonillo (PSOE) .....	96.634
D. Eloy J. López (PSOE) .....	94.295
D. Antonio Maresca (PSOE) .....	92.813
D. Manuel Arqueros (CP) .....	46.264

## ASTURIAS

1982 PSOE: 339.575 (6); CP: 181.965 (3); PCE: 53.017 (1).



### 1986

Censo ..... 893.409  
V. emitidos ..... 612.782  
V. en blanco ..... 3.363  
V. nulos ..... 10.842  
Abstención ..... 279.507  
V. válidos ..... 601.940

9 DIPUTADOS  
4 SENADORES

PARTIDO	VOTOS	%	DIPUTADOS
PSOE	276.690	45,97	5
CP	163.893	27,23	2
CDS	79.470	13,20	1
IU	55.243	9,18	1

### SENADO Recuento provisional VOTOS

D. Rafael L. Fernández (PSOE) .....	97.742
D. M.ª Nelly Fernández (PSOE) .....	96.129
D. J. Ramón Herrero (PSOE) .....	95.559
D. José M.ª Castelles (CP) .....	56.927

El Partido Socialista Obrero Español ha obtenido de nuevo la confianza del pueblo español para llevar a cabo el proyecto de futuro ya iniciado en esta legislatura. Según los datos facilitados por el Ministerio del Interior desde el centro de prensa instalado en el Palacio de Congresos, el PSOE ha obtenido 184 diputados y 124 senadores, con lo que la mayoría absoluta es clara y rotunda. La Coalición Popular, que lidera Fraga Iribarne, ha obtenido 105 diputados y 63 senadores. Como tercera fuerza en el Parlamento se configura el CDS, que ha conseguido 19 diputados y tres senadores. Los reformistas de Miquel Roca han sufrido una aparatosa derrota al no conseguir ningún escaño. Por otra parte, Santiago Carrillo no estará en esta cuarta legislatura, desde las elecciones de 1977, al no haber obtenido los suficientes votos. Estos datos, cuando se lleva escrutado el 96,69 por 100 de los votos, no son definitivos, aunque la variación puede ser escasa.

## AVILA

1982 CP: 37.193 (1); PSOE: 34.142 (1); CDS: 25.000 (1).



### 1986

Censo ..... 147.071  
V. emitidos ..... 111.715  
V. en blanco ..... 508  
V. nulos ..... 2.604  
Abstención ..... 35.356  
V. válidos ..... 109.111

3 DIPUTADOS  
4 SENADORES

PARTIDO	VOTOS	%	DIPUTADOS
PSOE	26.660	24,43	1
CDS	45.146	41,38	1
CP	32.164	29,48	1

### SENADO Recuento provisional VOTOS

D. Alberto M. Dorrego (CDS) .....	33.204
D. Celso Rodríguez (CDS) .....	32.063
D. Tirso Tomás González (CDS) .....	31.323
D. Feliciano Blázquez (CP) .....	23.117

## BADAJOS

1982 PSOE: 209.144 (5); CP: 85.296 (2).



### 1986

Censo ..... 495.270  
V. emitidos ..... 370.345  
V. en blanco ..... 1.957  
V. nulos ..... 4.448  
Abstención ..... 124.925  
V. válidos ..... 365.897

6 DIPUTADOS  
4 SENADORES

PARTIDO	VOTOS	%	DIPUTADOS
PSOE	209.552	57,27	4
CP	95.700	26,15	2

### SENADO Recuento provisional VOTOS

D. V. Esperanza Alejandre (PSOE) ...	196.262
D. J. Luis Galache (PSOE) .....	194.284
D. José Santiago Lavado (PSOE) .....	193.067
D. Eduardo Baselga García (CP) .....	87.919



**BALEARES**

**1982** PSOE: 144.232 (3); CP: 134.444 (3).



**1986** **6 DIPUTADOS**  
**4 SENADORES**  
Censo ..... 526.543  
V. emitidos ..... 348.219  
V. en blanco ..... 2.412  
V. nulos ..... 7.568  
Abstención ..... 177.738  
V. válidos ..... 370.651

PARTIDO	VOTOS	%	DIPUTADOS
PSOE	137.205	48,28	3
CP	116.854	34,30	3

SENADO Recuento provisional		VOTOS
D. Emilio Alonso (Mallorca) (PSOE) ..		<b>104.627</b>
D. A. Garcías (Mallorca) (PSOE) .....		<b>100.711</b>
D. A. Villalonga (Menorca)(PSOE) .....		<b>11.268</b>
D. A. M. <sup>a</sup> Calbet (Ibiza) (CP) .....		<b>13.199</b>

**BARCELONA**

**1982** PSOE: 1.292.672 (18); CIU: 560.555 (8); CP: 385.967 (5); PSUC: 131.314 (1); ERC: 99.850 (1).



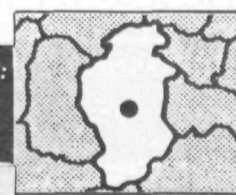
**1986** **33 DIPUTADOS**  
**4 SENADORES**  
Censo ..... 3.560.483  
V. emitidos ..... 2.348.613  
V. en blanco ..... 9.437  
V. nulos ..... 19.089  
Abstención ..... 1.050.586  
V. válidos ..... 2.329.524

PARTIDO	VOTOS	%	DIPUTADOS
PSOE	1.007.037	43,23	16
CIU	695.154	29,84	11
CP	249.744	10,72	4
CDS	101.981	4,38	1
PSUC	96.806	4,16	1

SENADO Recuento provisional		VOTOS
D. Jordi Maragall (PSC-PSOE) .....		<b>401.127</b>
D. Joan Raventós (PSC-PSOE) .....		<b>397.558</b>
D. Cesáreo Rodríguez (PSC-PSOE) ..		<b>385.360</b>
D. Ramón Trias Fargas (CIU) .....		<b>287.720</b>

**BURGOS**

**1982** CP: 90.969 (2); PSOE: 79.626 (2).



**1986** **4 DIPUTADOS**  
**4 SENADORES**  
Censo ..... 287.317  
V. emitidos ..... 206.083  
V. en blanco ..... 2.002  
V. nulos ..... 4.147  
Abstención ..... 81.234  
V. válidos ..... 201.936

PARTIDO	VOTOS	%	DIPUTADOS
PSOE	75.328	37,30	2
CP	79.542	39,39	2

SENADO Recuento provisional		VOTOS
D. Vicente Mateo Sotero (CP) .....		<b>77.932</b>
D. Antonio Valverde (CP) .....		<b>74.356</b>
D. J. José Laborda (PSOE) .....		<b>74.303</b>
D. Mariano Villanueva (CP) .....		<b>73.824</b>

**CACERES**

**1982** PSOE: 123.902 (4); CP: 57.736 (1).



**1986** **5 DIPUTADOS**  
**4 SENADORES**  
Censo ..... 329.054  
V. emitidos ..... 238.896  
V. en blanco ..... 1.173  
V. nulos ..... 3.190  
Abstención ..... 90.158  
V. válidos ..... 235.706

PARTIDO	VOTOS	%	DIPUTADOS
PSOE	126.619	53,72	3
CP	65.435	27,76	2

SENADO Recuento provisional		VOTOS
D. Fco. Javier Hernández (PSOE) ....		<b>111.390</b>
D. J. Angel Iglesias (PSOE) .....		<b>108.746</b>
D. Antonio Olivenza (PSOE) .....		<b>106.767</b>
D. Luis Canaleso (CP) .....		<b>58.984</b>

**CADIZ**

**1982** PSOE: 308.571 (6); CP: 97.314 (2).



**1986** **9 DIPUTADOS**  
**4 SENADORES**  
Censo ..... 718.579  
V. emitidos ..... 481.879  
V. en blanco ..... 2.419  
V. nulos ..... 8.229  
Abstención ..... 228.785  
V. válidos ..... 473.650

PARTIDO	VOTOS	%	DIPUTADOS
PSOE	288.519	60,91	7
CP	93.911	19,83	2

SENADO Recuento provisional		VOTOS
D. Francisco Arias (PSOE) .....		<b>266.635</b>
D. Jaime Pérez (PSOE) .....		<b>260.185</b>
D. Rafael Román (PSOE) .....		<b>256.990</b>
D. Javier Cámara (CP) .....		<b>85.910</b>

**CANTABRIA**

**1982** PSOE: 135.987 (3); CP: 117.567 (2).



**1986** **5 DIPUTADOS**  
**4 SENADORES**  
Censo ..... 400.615  
V. emitidos ..... 296.063  
V. en blanco ..... 2.362  
V. nulos ..... 6.180  
Abstención ..... 104.201  
V. válidos ..... 289.883

PARTIDO	VOTOS	%	DIPUTADOS
PSOE	128.457	44,31	3
CP	98.880	34,11	2

SENADO Recuento provisional		VOTOS
D. Juan González (PSOE) .....		<b>115.482</b>
D. Alberto López (PSOE) .....		<b>113.447</b>
D. Maximino Valle (PSOE) .....		<b>112.307</b>
D. Jesús Díaz (CP) .....		<b>87.023</b>

**CASTELLON**

**1982** PSOE: 130.200 (3); CP: 73.826 (2).



**1986** **5 DIPUTADOS**  
**4 SENADORES**  
Censo ..... 337.324  
V. emitidos ..... 262.826  
V. en blanco ..... 1.459  
V. nulos ..... 5.592  
Abstención ..... 74.498  
V. válidos ..... 257.234

PARTIDO	VOTOS	%	DIPUTADOS
PSOE	118.833	46,20	3
CP	86.032	33,45	2

SENADO Recuento provisional		VOTOS
D. Luis Alcalá (PSOE) .....		<b>116.099</b>
D. Miguel López (PSOE) .....		<b>114.356</b>
D. Josefina López (PSOE) .....		<b>113.460</b>
D. José Vicente Aguilar (CP) .....		<b>82.215</b>

**CEUTA**

**1982** PSOE: 11.698 (1); CP: 7.674 (0).



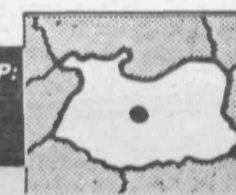
**1986** **1 DIPUTADO**  
**2 SENADORES**  
Censo ..... 42.212  
V. emitidos ..... 24.411  
V. en blanco ..... 135  
V. nulos ..... 327  
Abstención ..... 17.801  
V. válidos ..... 24.084

PARTIDO	VOTOS	%	DIPUTADOS
PSOE	10.873	45,15	1

SENADO Recuento provisional		VOTOS
D. Francisco Olivenza (CP) .....		<b>4.884</b>
D. Manuel de la Rubia (CP) .....		<b>4.768</b>

**CIUDAD REAL**

**1982** PSOE: 151.168 (3); CP: 79.037 (2).



**1986** **5 DIPUTADOS**  
**4 SENADORES**  
Censo ..... 370.699  
V. emitidos ..... 272.538  
V. en blanco ..... 1.514  
V. nulos ..... 4.023  
Abstención ..... 98.161  
V. válidos ..... 268.515

PARTIDO	VOTOS	%	DIPUTADOS
PSOE	138.553	51,60	3
CP	86.063	32,05	2

SENADO Recuento provisional		VOTOS
D. Rogelio Borrás (PSOE) .....		<b>115.755</b>
D. Emilio Castro (PSOE) .....		<b>114.366</b>
D. Fernando Sanz (PSOE) .....		<b>112.939</b>
D. J. Luis Aguilera (CP) .....		<b>72.303</b>



Especial elecciones

**CORDOBA**



**1982** PSOE: 243.428 (5); CP: 90.023 (2).

**1986**

Censo ..... 549.253  
 V. emitidos ..... 413.335  
 V. en blanco ..... 1.852  
 V. nulos ..... 4.600  
 Abstención ..... 123.877  
 V. válidos ..... 408.735

**7 DIPUTADOS  
 4 SENADORES**

PARTIDO	VOTOS	%	DIPUTADOS
PSOE	219.245	53,64	4
CP	88.230	21,59	2
IU	50.257	12,30	1

**SENADO** Recuento provisional **VOTOS**

D. Diego Alonso (PSOE) .....	<b>144.567</b>
D. Joaquín Martínez (PSOE) .....	<b>142.993</b>
D. Julián Santiago (PSOE) .....	<b>141.084</b>
D. Antonio Aguilar (CP) .....	<b>57.295</b>

**LA CORUÑA**



**1982** PSOE: 196.359 (4); CP: 180.619 (4); UCD: 66.689 (1).

**1986**

Censo ..... 847.764  
 V. emitidos ..... 516.393  
 V. en blanco ..... 2.965  
 V. nulos ..... 7.501  
 Abstención ..... 331.371  
 V. válidos ..... 508.892


**9 DIPUTADOS  
 4 SENADORES**

PARTIDO	VOTOS	%	DIPUTADOS
PSOE	199.026	39,11	4
CP	183.560	36,07	4
CDS	51.604	10,14	1

**SENADO** Recuento provisional **VOTOS**

D. Manuel Barreiro (PSG-PSOE) .....	<b>189.426</b>
D. José Rodríguez (PSG-PSOE) .....	<b>183.527</b>
D. Enrique Marfany (CP) .....	<b>182.050</b>
D. Enrique Teijeiro (PSG-PSOE) .....	<b>181.296</b>

**CUENCA**



**1982** PSOE: 59.676 (2); CP: 42.502 (2).

**1986**

Censo ..... 171.295  
 V. emitidos ..... 128.206  
 V. en blanco ..... 763  
 V. nulos ..... 1.724  
 Abstención ..... 43.089  
 V. válidos ..... 126.482

**3 DIPUTADOS  
 4 SENADORES**

PARTIDO	VOTOS	%	DIPUTADOS
PSOE	57.296	45,30	2
CP	49.319	38,99	1

**SENADO** Recuento provisional **VOTOS**

D. Julián Córdoba (PSOE) .....	<b>44.743</b>
D. Jaime Jiménez (PSOE) .....	<b>44.162</b>
D. José Martínez (PSOE) .....	<b>43.429</b>
D. Gervasio Martínez (CP) .....	<b>38.998</b>

**GERONA**



**1982** CIU: 96.306 (2); PSOE: 91.228 (2); CP: 35.178 (1).

**1986**

Censo ..... 369.563  
 V. emitidos ..... 264.243  
 V. en blanco ..... 1.049  
 V. nulos ..... 2.529  
 Abstención ..... 105.320  
 V. válidos ..... 261.714

**5 DIPUTADOS  
 4 SENADORES**

PARTIDO	VOTOS	%	DIPUTADOS
PSC-PSOE	82.205	31,41	2
CIU	120.290	45,96	3

**SENADO** Recuento provisional **VOTOS**

D. Jaume Casademont (CIU) .....	<b>103.266</b>
D. Naicis Oliveras (CIU) .....	<b>101.159</b>
D. Ramón Sala i Canadell (CIU) .....	<b>101.037</b>
D. Francesc Ferrer (PSC-PSOE) .....	<b>70.834</b>

**GRANADA**



**1982** PSOE: 234.154 (5); CP: 97.554 (2).

**1986**

Censo ..... 577.122  
 V. emitidos ..... 364.201  
 V. en blanco ..... 1.420  
 V. nulos ..... 3.714  
 Abstención ..... 155.947  
 V. válidos ..... 360.487

**7 DIPUTADOS  
 4 SENADORES**

PARTIDO	VOTOS	%	DIPUTADOS
PSOE	190.797	52,93	5
CP	96.449	26,76	2

**SENADO** Recuento provisional **VOTOS**

D. Juan Cuenca (PSOE) .....	<b>152.688</b>
D. Rafael Estrella (PSOE) .....	<b>150.716</b>
D. J. García Ladrón (PSOE) .....	<b>150.194</b>
D. José Torres (CP) .....	<b>67.199</b>

**GUADALAJARA**



**1982** PSOE: 34.212 (2); CP: 33.748 (1).

**1986**

Censo ..... 114.903  
 V. emitidos ..... 87.702  
 V. en blanco ..... 723  
 V. nulos ..... 1.537  
 Abstención ..... 27.201  
 V. válidos ..... 86.165

**3 DIPUTADOS  
 4 SENADORES**

PARTIDO	VOTOS	%	DIPUTADOS
PSOE	32.780	38,04	1
CP	36.072	41,86	2

**SENADO** Recuento provisional **VOTOS**

D. José M.ª Bris (CP) .....	<b>36.082</b>
D. Francisco Tomey (CP) .....	<b>35.307</b>
D. J. Antonio de Luna (CP) .....	<b>34.715</b>
D. José Luis Ros (PSOE) .....	<b>31.828</b>

**HUELVA**



**1982** PSOE: 139.420 (4); CP: 45.755 (1).

**1986**

Censo ..... 312.645  
 V. emitidos ..... 201.597  
 V. en blanco ..... 902  
 V. nulos ..... 3.192  
 Abstención ..... 94.813  
 V. válidos ..... 198.405

**5 DIPUTADOS  
 4 SENADORES**

PARTIDO	VOTOS	%	DIPUTADOS
PSOE	123.896	62,45	4
CP	42.128	21,23	1

**SENADO** Recuento provisional **VOTOS**

D. Antonio García (PSOE) .....	<b>108.829</b>
D. José González (PSOE) .....	<b>106.608</b>
D. Tomás Seisdedos (PSOE) .....	<b>106.077</b>
D. Emiliano Sanz (CP) .....	<b>35.347</b>

**GUIPUZCOA**



**1982**

**1986**

Censo ..... 531.994  
 V. emitidos ..... 349.715  
 V. en blanco ..... 1.648  
 V. nulos ..... 3.293  
 Abstención ..... 182.279  
 V. válidos ..... 346.422

**7 DIPUTADOS  
 4 SENADORES**

PARTIDO	VOTOS	%	DIPUTADOS
PSE-PSOE	79.734	23,02	2
PNV	99.211	28,64	2
HB	79.899	23,06	2

**SENADO** Recuento provisional **VOTOS**

D. Javier Aizarna (PNV) .....	<b>72.843</b>
D. José Félix Elósegui (PNV) .....	<b>72.276</b>
D. Francisco Pozueta (PNV) .....	<b>71.101</b>
D. Joaquín Goristidi (HB) .....	<b>56.939</b>

**HUESCA**



**1982** PSOE: 63.103 (2); CP: 33.945 (1).

**1986**

Censo ..... 174.590  
 V. emitidos ..... 123.079  
 V. en blanco ..... 975  
 V. nulos ..... 2.801  
 Abstención ..... 51.511  
 V. válidos ..... 120.278

**3 DIPUTADOS  
 4 SENADORES**

PARTIDO	VOTOS	%	DIPUTADOS
PSOE	53.487	44,47	2
CP	30.176	25,09	1

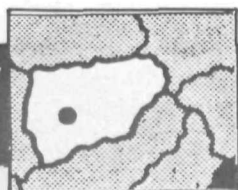
**SENADO** Recuento provisional **VOTOS**

D. Ernesto Baringo (PSOE) .....	<b>51.489</b>
D. Fernando Elboj (PSOE) .....	<b>50.714</b>
D. Francisco Jordán (PSOE) .....	<b>49.760</b>
D. Antonio Fajarnes (CP) .....	<b>29.154</b>



Especial elecciones

**JAEN**




**1982** PSOE: 207.754 (5); CP: 83.833 (2).

**1986**  
 Censo ..... 485.360 **6 DIPUTADOS**  
 V. emitidos ..... 369.964 **4 SENADORES**  
 V. en blanco ..... 1.154  
 V. nulos ..... 4.085  
 Abstención ..... 115.396  
 V. válidos ..... 365.879

PARTIDO	VOTOS	%	DIPUTADOS
PSOE	201.656	55,12	4
CP	98.401	26,89	2

SENADO Recuento provisional		VOTOS
D. Emilio Arroyo (PSOE)		195.290
D. Francisco García (PSOE)		191.770
D. Juan Zarrías (PSOE)		189.679
D. Luis de Torres (CP)		90.814

**LAS PALMAS**



**1982** PSOE: 109.366 (3); CP: 97.701 (2); UCD: 45.905 (1).

**1986**  
 Censo ..... 524.569 **7 DIPUTADOS**  
 V. emitidos ..... 357.652 **4 SENADORES**  
 V. en blanco ..... 1.558  
 V. nulos ..... 8.292  
 Abstención ..... 166.175  
 V. válidos ..... 349.360

PARTIDO	VOTOS	%	DIPUTADOS
PSOE	113.680	32,54	3
CP	98.433	28,18	2
CDS	73.743	21,11	2

SENADO Recuento provisional		VOTOS
D. Carmelo Artiles (PSOE)		89.761
D. Juan Ramírez (PSOE)		10.977
D. Juan Rodríguez (PSOE)		85.529
D. Ildefonso Chacón (AIC)		4.105

**LEON**



**1982** PSOE: 133.206 (3); CP: 94.506 (2); UCD: 46.170 (1).

**1986**  
 Censo ..... 421.231 **5 DIPUTADOS**  
 V. emitidos ..... 288.828 **4 SENADORES**  
 V. en blanco ..... 2.338  
 V. nulos ..... 5.177  
 Abstención ..... 127.420  
 V. válidos ..... 283.651

PARTIDO	VOTOS	%	DIPUTADOS
PSOE	128.166	45,18	3
CP	97.307	34,31	2

SENADO Recuento provisional		VOTOS
D. Maximino Barthe (PSOE)		104.885
D. Fermín Carnero (PSOE)		102.358
D. Eladio Castro (PSOE)		101.209
D.ª M.ª Dolores Otero (CP)		82.791

**LERIDA**



**1982** PSOE: 70.821 (2); CIU: 56.188 (1); CP: 31.832 (1).

**1986**  
 Censo ..... 279.897 **4 DIPUTADOS**  
 V. emitidos ..... 190.866 **4 SENADORES**  
 V. en blanco ..... 874  
 V. nulos ..... 1.225  
 Abstención ..... 89.031  
 V. válidos ..... 189.641

PARTIDO	VOTOS	%	DIPUTADOS
PSOE	57.714	30,43	1
CiU	77.265	40,74	2
CP	30.681	16,18	1

SENADO Recuento provisional		VOTOS
D. Jaume Cardona (CiU)		72.944
D. Ramón Companys (CiU)		71.608
D. Joan Simó (CiU)		70.363
D. Josep Armengol (PSC-PSOE)		52.252

**LUGO**



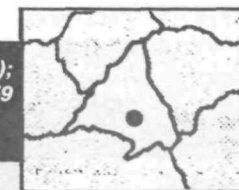
**1982** CP: 88.462 (3); PSOE: 53.263 (1); UCD: 34.567 (1).

**1986**  
 Censo ..... 332.237 **5 DIPUTADOS**  
 V. emitidos ..... 190.484 **4 SENADORES**  
 V. en blanco ..... 1.119  
 V. nulos ..... 2.727  
 Abstención ..... 141.753  
 V. válidos ..... 187.757

PARTIDO	VOTOS	%	DIPUTADOS
PSG-PSOE	55.541	29,58	2
CP	87.810	46,77	3

SENADO Recuento provisional		VOTOS
D. Francisco Cacharro (CP)		58.771
D. Aniceto Codesal (CP)		57.091
D. Julio Ulloa (CP)		55.846
D. Jacinto Calvo (PSG-PSOE)		33.290

**MADRID**



**1982** PSOE: 1.439.137 (18); CP: 891.372 (11); PCE: 137.459 (1); CDS: 113.384 (1).

**1986**  
 Censo ..... 3.582.532 **33 DIPUTADOS**  
 V. emitidos ..... 2.617.627 **4 SENADORES**  
 V. en blanco ..... 19.250  
 V. nulos ..... 44.085  
 Abstención ..... 963.498  
 V. válidos ..... 2.573.542

PARTIDO	VOTOS	%	DIPUTADOS
PSOE	1.050.088	40,8	15
CP	823.910	32,01	11
CDS	362.690	14,05	5
IU	155.350	6,04	2

SENADO Recuento provisional		VOTOS
D. José F. de Carvajal (PSOE)		640.216
D. Feliciano A. Páez (PSOE)		609.375
D. J. Diosdado Prat (PSOE)		598.643
D. Juan de Arespacochaga (CP)		506.030

**MALAGA**




**1982** PSOE: 315.092 (6); CP: 118.369 (2).

**1986**  
 Censo ..... 748.964 **9 DIPUTADOS**  
 V. emitidos ..... 503.870 **4 SENADORES**  
 V. en blanco ..... 2.494  
 V. nulos ..... 7.781  
 Abstención ..... 240.953  
 V. válidos ..... 496.089

PARTIDO	VOTOS	%	DIPUTADOS
PSOE	285.901	57,63	6
CP	107.543	21,68	2
IU	44.027	8,87	1

SENADO Recuento provisional		VOTOS
D. Luciano Alonso (PSOE)		120.727
D. Ramón Germinal (PSOE)		117.733
D. Antonio García (PSOE)		115.828
D. Enrique Bolín (CP)		47.216

**MELILLA**



**1982** PSOE: 10.291 (1); CP: 5.551 (0).

**1986**  
 Censo ..... 32.747 **1 DIPUTADO**  
 V. emitidos ..... 11.598 **2 SENADORES**  
 V. en blanco ..... 151  
 V. nulos ..... 134  
 Abstención ..... 7.912  
 V. válidos ..... 11.464

PARTIDO	VOTOS	%	DIPUTADOS
PSOE	4.078	35,57	1
CP	5.316	46,37	1

SENADO Recuento provisional		VOTOS
D. Jorge Hernández (CP)		2.697
D. Carlos Benet (CP)		2.606

**MURCIA**



**1982** PSOE: 270.552 (5); CP: 189.642 (3).

**1986**  
 Censo ..... 725.510 **8 DIPUTADOS**  
 V. emitidos ..... 542.615 **4 SENADORES**  
 V. en blanco ..... 2.623  
 V. nulos ..... 7.949  
 Abstención ..... 182.895  
 V. válidos ..... 534.666

PARTIDO	VOTOS	%	DIPUTADOS
PSOE	261.040	48,82	5
CP	183.790	34,37	3

SENADO Recuento provisional		VOTOS
D.ª Carmela García (PSOE)		246.193
D. Aurelio Serrano (PSOE)		241.116
D. Manuel Tera (PSOE)		239.090
D. Eduardo Cañizares (CP)		173.078



Especial elecciones

**NAVARRA**



**1982** PSOE: 112.186 (3); CP: 76.255 (2).

**1986**

Censo ..... 395.282 **5 DIPUTADOS**  
 V. emitidos ..... 277.784 **4 SENADORES**  
 V. en blanco ..... 2.710  
 V. nulos ..... 5.503  
 Abstención ..... 117.498  
 V. válidos ..... 272.281

PARTIDO	VOTOS	%	DIPUTADOS
PSOE	96.183	35,32	2
CP	80.186	29,45	2
HB	37.935	13,93	1

SENADO Recuento provisional		VOTOS
D. Francisco Alava (PSOE)	.....	<b>64.231</b>
D. Julián Balduz (PSOE)	.....	<b>63.955</b>
D. Pedro J. Ardaiz (PSOE)	.....	<b>62.893</b>
D. Jaime I. del Burgo (CP)	.....	<b>58.511</b>

**ORENSE**



**1982** CP: 63.801 (2); UCD: 52.282 (2); PSOE: 50.619 (1).

**1986**

Censo ..... 349.970 **5 DIPUTADOS**  
 V. emitidos ..... 180.880 **4 SENADORES**  
 V. en blanco ..... 878  
 V. nulos ..... 1.955  
 Abstención ..... 169.082  
 V. válidos ..... 178.933

PARTIDO	VOTOS	%	DIPUTADOS
PSOE	60.095	33,59	2
CP	69.613	38,90	2
CG	24.950	13,94	1

SENADO Recuento provisional		VOTOS
D. Victoriano Núñez (CP)	.....	<b>57.042</b>
D. Manuel Antonio Martínez (CP)	.....	<b>56.740</b>
D. Eduardo Olano (CP)	.....	<b>55.418</b>
D. Celso Montero (PSG-PSOE)	.....	<b>46.340</b>

**PALENCIA**



**1982** PSOE: 49.756 (2); CP: 44.965 (1).

**1986**

Censo ..... 148.689 **3 DIPUTADOS**  
 V. emitidos ..... 113.939 **4 SENADORES**  
 V. en blanco ..... 833  
 V. nulos ..... 2.085  
 Abstención ..... 34.750  
 V. válidos ..... 111.854

PARTIDO	VOTOS	%	DIPUTADOS
PSOE	45.017	40,25	2
CP	44.320	39,62	1

SENADO Recuento provisional		VOTOS
D. Heliodoro Gallego (PSOE)	.....	<b>38.368</b>
D. José Luis López (CP)	.....	<b>37.770</b>
D. Felipe Calvo (CP)	.....	<b>37.726</b>
D. Eusebio Santos (PSOE)	.....	<b>37.260</b>

**PONTEVEDRA**



**1982** CP: 155.556 (4); PSOE: 126.228 (3); UCD: 76.575 (1).

**1986**

Censo ..... 667.281 **8 DIPUTADOS**  
 V. emitidos ..... 408.183 **4 SENADORES**  
 V. en blanco ..... 2.189  
 V. nulos ..... 4.538  
 Abstención ..... 259.098  
 V. válidos ..... 403.645

PARTIDO	VOTOS	%	DIPUTADOS
PSOE	141.585	35,08	3
CP	161.041	39,90	4
CDS	36.044	8,93	1

SENADO Recuento provisional		VOTOS
D. J. Antonio Rueda (CP)	.....	<b>29.624</b>
D. Antonio Pillado (CP)	.....	<b>29.546</b>
D. Antonio Bernardino (CP)	.....	<b>29.524</b>
D. Manuel Cuña (PSG-PSOE)	.....	<b>29.108</b>

**LA RIOJA**



**1982** PSOE: 67.781 (2); CP: 64.778 (2).

**1986**

Censo ..... 201.853 **4 DIPUTADOS**  
 V. emitidos ..... 151.029 **4 SENADORES**  
 V. en blanco ..... 1.346  
 V. nulos ..... 3.011  
 Abstención ..... 50.807  
 V. válidos ..... 148.018

PARTIDO	VOTOS	%	DIPUTADOS
PSOE	64.994	43,91	2
CP	58.090	39,25	2

SENADO Recuento provisional		VOTOS
D. Ignacio Díez (PSOE)	.....	<b>62.251</b>
D. Juan José García (PSOE)	.....	<b>61.659</b>
D. M.ª C. Valle de Juan (PSOE)	.....	<b>60.874</b>
D. Domingo de Guzmán (CP)	.....	<b>56.975</b>

**SALAMANCA**



**1982** PSOE: 100.534 (3); CP: 64.972 (1).

**1986**

Censo ..... 289.863 **4 DIPUTADOS**  
 V. emitidos ..... 216.575 **4 SENADORES**  
 V. en blanco ..... 2.181  
 V. nulos ..... 3.571  
 Abstención ..... 73.288  
 V. válidos ..... 213.004

PARTIDO	VOTOS	%	DIPUTADOS
PSOE	82.361	38,67	2
CP	76.414	35,88	1
CDS	39.137	18,37	1

SENADO Recuento provisional		VOTOS
D. José Luis González (PSOE)	.....	<b>74.182</b>
D. Miguel Angel Quintanilla (PSOE)	.....	<b>72.616</b>
D. Juan José Real (PSOE)	.....	<b>70.851</b>
D. Casimiro Hernández (CP)	.....	<b>64.487</b>

**STA. CRUZ DE TENERIFE**



**1982** PSOE: 130.249 (4); CP: 78.174 (2); UCD: 61.436 (1).

**1986**

Censo ..... 490.297 **6 DIPUTADOS**  
 V. emitidos ..... 325.631 **6 SENADORES**  
 V. en blanco ..... 1.040  
 V. nulos ..... 5.397  
 Abstención ..... 163.939  
 V. válidos ..... 320.234

PARTIDO	VOTOS	%	DIPUTADOS
PSOE	127.426	39,75	3
AIC	59.126	18,46	1
CP	57.667	18,01	1
CDS	39.379	12,30	1

SENADO Recuento provisional		VOTOS
D. Alberto de Armas (PSOE)	.....	<b>85.203</b>
D. Pedro Guerra (PSOE)	.....	<b>81.114</b>
D. Ramón Jerez (PSOE)	.....	<b>4.275</b>
D. José Francisco Armas (PSOE)	.....	<b>1.224</b>

**SEGOVIA**



**1982** CP: 35.483 (2); PSOE: 34.375 (1).

**1986**

Censo ..... 116.662 **3 DIPUTADOS**  
 V. emitidos ..... 92.454 **4 SENADORES**  
 V. en blanco ..... 1.146  
 V. nulos ..... 2.377  
 Abstención ..... 24.208  
 V. válidos ..... 90.077

PARTIDO	VOTOS	%	DIPUTADOS
PSOE	29.187	32,40	1
CP	32.850	36,47	1
CDS	21.175	23,51	1

SENADO Recuento provisional		VOTOS
D. José María Herrero (CP)	.....	<b>27.268</b>
D. José Carlos Monsalve (CP)	.....	<b>26.033</b>
D. Loyola de Palacio (CP)	.....	<b>25.410</b>
D. Manuel Agudiez (PSOE)	.....	<b>23.174</b>

**SEVILLA**



**1982** PSOE: 496.543 (8); CP: 176.054 (3); PCE: 57.272 (1).

**1986**

Censo ..... 1.096.341 **12 DIPUTADOS**  
 V. emitidos ..... 809.245 **4 SENADORES**  
 V. en blanco ..... 3.136  
 V. nulos ..... 10.668  
 Abstención ..... 287.096  
 V. válidos ..... 798.577

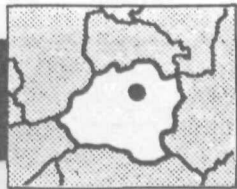
PARTIDO	VOTOS	%	DIPUTADOS
PSOE	472.930	59,22	8
CP	169.464	21,22	3
IU	65.568	8,21	1

SENADO Recuento provisional		VOTOS
D. Francisco Moreno (PSOE)	.....	<b>256.003</b>
D.ª María Amparo Rubiales (PSOE)	.....	<b>251.171</b>
D.ª Ana María Ruiz (PSOE)	.....	<b>249.798</b>
D. Luis Fernández (CP)	.....	<b>94.154</b>



Especial elecciones

**SORIA**



**1982** CP: 22.820 (1); PSOE: 21.639 (1); UCD: 11.453 (1).

**1986**  
 Censo ..... 80.878 **3 DIPUTADOS**  
 V. emitidos ..... 58.580 **4 SENADORES**  
 V. en blanco ..... 592  
 V. nulos ..... 1.887  
 Abstención ..... 22.298  
 V. válidos ..... 56.693

PARTIDO	VOTOS	%	DIPUTADOS
PSOE	20.303	35,81	1
CP	23.890	42,14	2

SENADO Recuento provisional		VOTOS
D. José María García (CP)	.....	<b>16.316</b>
D. Javier Gómez (CP)	.....	<b>15.441</b>
D. José Luis Liso (CP)	.....	<b>14.982</b>
D. Ramiro Cercos (PSOE)	.....	<b>14.865</b>

**TARRAGONA**



**1982** PSOE: 120.880 (3); CIU: 59.679 (1); CP: 51.098 (1).

**1986**  
 Censo ..... 406.058 **5 DIPUTADOS**  
 V. emitidos ..... 281.087 **4 SENADORES**  
 V. en blanco ..... 1.350  
 V. nulos ..... 3.400  
 Abstención ..... 124.971  
 V. válidos ..... 276.687

PARTIDO	VOTOS	%	DIPUTADOS
PSC-PSOE	105.232	37,90	2
CIU	88.244	31,78	2
CP	43.608	15,70	1

SENADO Recuento provisional		VOTOS
D. Franc. Xavier Amorós (PSC-PSOE)	..	<b>96.834</b>
D. Carlos Barral (PSC-PSOE)	.....	<b>94.232</b>
D. Francesc Xavier Sabaté (PSC-PSOE)	.....	<b>93.045</b>
D. Carles Andreu (CIU)	.....	<b>81.256</b>

**TERUEL**



**1982** PSOE: 38.834 (2); CP: 31.779 (1).

**1986**  
 Censo ..... 124.747 **3 DIPUTADOS**  
 V. emitidos ..... 88.288 **4 SENADORES**  
 V. en blanco ..... 768  
 V. nulos ..... 1.366  
 Abstención ..... 36.459  
 V. válidos ..... 86.922

PARTIDO	VOTOS	%	DIPUTADOS
PSOE	35.654	41,02	2
CP	28.556	32,85	1

SENADO Recuento provisional		VOTOS
D. Alvaro de Diego (PSOE)	.....	<b>34.452</b>
D. J. María Exponera (PSOE)	.....	<b>33.815</b>
D. Rufino Foz (PSOE)	.....	<b>33.548</b>
D. Leocadio Bueso (CP)	.....	<b>24.147</b>

**TOLEDO**



**1982** PSOE: 138.169 (3); CP: 98.244 (2).

**1986**  
 Censo ..... 368.495 **5 DIPUTADOS**  
 V. emitidos ..... 289.703 **4 SENADORES**  
 V. en blanco ..... 1.569  
 V. nulos ..... 4.679  
 Abstención ..... 78.792  
 V. válidos ..... 285.024

PARTIDO	VOTOS	%	DIPUTADOS
PSOE	131.090	45,99	3
CP	101.168	35,49	2

SENADO Recuento provisional		VOTOS
D. Alfredo Arija (PSOE)	.....	<b>100.167</b>
D. Eladio Luján (PSOE)	.....	<b>99.428</b>
D. Pablo Tello (PSOE)	.....	<b>99.272</b>
D. Fernando Chueca (CP)	.....	<b>79.268</b>

**VALENCIA**



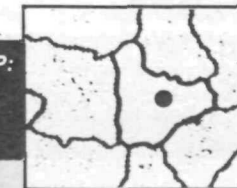
**1982** PSOE: 635.522 (10); CP: 350.281 (5).

**1986**  
 Censo ..... 1.582.611 **16 DIPUTADOS**  
 V. emitidos ..... 1.223.752 **4 SENADORES**  
 V. en blanco ..... 5.597  
 V. nulos ..... 27.849  
 Abstención ..... 358.859  
 V. válidos ..... 1.195.903

PARTIDO	VOTOS	%	DIPUTADOS
PSOE	559.275	46,77	9
CP	329.242	27,53	5
CDS	99.361	8,31	1
UV	61.293	5,13	1

SENADO Recuento provisional		VOTOS
D. Alfons Cuco (PSOE)	.....	<b>230.651</b>
D. Joaquín Ruiz (PSOE)	.....	<b>225.171</b>
D. Enrique Sapena (PSOE)	.....	<b>222.183</b>
D. Juan Albiñana (CP)	.....	<b>138.971</b>

**VALLADOLID**



**1982** PSOE: 144.409 (3); CP: 88.057 (2).

**1986**  
 Censo ..... 382.299 **5 DIPUTADOS**  
 V. emitidos ..... 282.763 **4 SENADORES**  
 V. en blanco ..... 2.390  
 V. nulos ..... 5.297  
 Abstención ..... 99.536  
 V. válidos ..... 277.466

PARTIDO	VOTOS	%	DIPUTADOS
PSOE	115.834	41,75	2
CP	88.481	31,89	2
CDS	47.177	17	1

SENADO Recuento provisional		VOTOS
D. J. A. Arévalo (PSOE)	.....	<b>109.977</b>
D. Alfonso Maroto (PSOE)	.....	<b>106.580</b>
D. J. Constantino Nalda (PSOE)	.....	<b>105.752</b>
D. J. Luis de los Mozos (CP)	.....	<b>81.782</b>

**VIZCAYA**



**1982** PNV: 221.801 (4); PSE-PSOE: 196.674 (4); HB: 87.100 (1); CP: 79.866 (1).

**1986**  
 Censo ..... 908.327 **10 DIPUTADOS**  
 V. emitidos ..... 622.491 **4 SENADORES**  
 V. en blanco ..... 2.905  
 V. nulos ..... 12.466  
 Abstención ..... 285.836  
 V. válidos ..... 610.025

PARTIDO	VOTOS	%	DIPUTADOS
PSE-PSOE	161.825	26,53	3
PNV	178.893	29,33	3
HB	97.294	15,95	2
CP	65.085	10,67	1
EE	51.049	8,37	1

SENADO Recuento provisional		VOTOS
D. Ignacio Aguirre (PNV)	.....	<b>96.677</b>
D. Carmelo Renobales (PNV)	.....	<b>96.565</b>
D. José Luis Robles (PNV)	.....	<b>95.529</b>
D. Manuel Fernández (PSE-PSOE)	..	<b>91.919</b>

**ZAMORA**



**1982** PSOE: 47.804 (2); CP: 47.504 (1); UCD: 24.725 (1).

**1986**  
 Censo ..... 185.637 **4 DIPUTADOS**  
 V. emitidos ..... 131.656 **4 SENADORES**  
 V. en blanco ..... 1.170  
 V. nulos ..... 2.952  
 Abstención ..... 53.981  
 V. válidos ..... 128.704

PARTIDO	VOTOS	%	DIPUTADOS
PSOE	48.261	37,5	2
CP	52.643	40,9	2

SENADO Recuento provisional		VOTOS
D. José A. Abad (CP)	.....	<b>46.318</b>
D. Angel Hernández (CP)	.....	<b>45.672</b>
D. Carlos Pinilla (CP)	.....	<b>45.357</b>
D. Andrés Luis Calvo (PSOE)	.....	<b>42.891</b>

**ZARAGOZA**



**1982** PSOE: 255.402 (5); CP: 156.800 (3).

**1986**  
 Censo ..... 653.110 **8 DIPUTADOS**  
 V. emitidos ..... 463.744 **4 SENADORES**  
 V. en blanco ..... 3.629  
 V. nulos ..... 9.544  
 Abstención ..... 189.366  
 V. válidos ..... 454.200

PARTIDO	VOTOS	%	DIPUTADOS
PSOE	197.794	43,55	4
CP	114.251	25,15	2
PAR	52.737	11,61	1
CDS	49.368	10,87	1

SENADO Recuento provisional		VOTOS
D. Gonzalo Arguile (PSOE)	.....	<b>118.036</b>
D. Bernardo Bayona (PSOE)	.....	<b>114.196</b>
D. Luis Carlos Piquer (PSOE)	.....	<b>112.472</b>
D. Mariano Alierta (CP)	.....	<b>66.729</b>



Especial elecciones

# RESULTADO ELECCIONES PARLAMENTO ANDALUZ

Las elecciones autonómicas celebradas en Andalucía permitieron al Partido Socialista Obrero Español mantener la mayoría absoluta en el Parlamento andaluz.

Escrutado ya el 97,70 por 100 de los votos, lo que supone ya resultados provisionales definitivos, el PSOE ha logrado 60 de los 109 escaños que componen la Cámara andaluza, cinco parlamentarios más de los 55 necesarios para gobernar con la mayoría absoluta.

La Coalición Popular se ha asentado en su papel de segunda fuerza política en Andalucía, con 28 escaños. Izquierda Unida obtiene 19 escaños. El gran derrotado en esta consulta ha sido el Partido Andalucista, que había conseguido tres escaños en las autonómicas de 1982 y ha visto ahora reducida su representación a sólo dos parlamentarios.

## ALMERIA

1982 PSOE-A: 78.906 (6); UCD: 36.637 (3); CP: 27.999 (2).



**1986 11 PARLAMENTARIOS**  
 Censo ..... 309.513  
 V. emitidos ..... 212.723  
 V. en blanco ..... 690  
 V. nulos ..... 2.650  
 Abstención ..... 96.790  
 V. válidos ..... 210.073

PARTIDO	VOTOS	%	PARLAMENTARIOS
PSOE	98.373	46,83	7
CP	54.501	25,94	3
IU	25.824	12,29	1

## CADIZ

1982 PSOE-A: 210.693 (9); CP: 58.932 (2); UCD: 43.918 (2); PSA-PA: 35.407 (1); PCA: 23.269 (1).



**1986 15 PARLAMENTARIOS**  
 Censo ..... 718.579  
 V. emitidos ..... 486.884  
 V. en blanco ..... 2.234  
 V. nulos ..... 10.918  
 Abstención ..... 231.695  
 V. válidos ..... 475.966

PARTIDO	VOTOS	%	PARLAMENTARIOS
PSOE	247.710	52,04	9
CP	91.032	19,13	3
IU	53.785	11,30	2
PA	48.725	10,24	1

## CORDOBA

1982 PSOE-A: 182.975 (7); CP: 64.540 (2); UCD: 48.579 (2); PCE-PCA: 46.368 (2).



**1986 13 PARLAMENTARIOS**  
 Censo ..... 549.253  
 V. emitidos ..... 422.432  
 V. en blanco ..... 1.250  
 V. nulos ..... 5.306  
 Abstención ..... 126.821  
 V. válidos ..... 417.126

PARTIDO	VOTOS	%	PARLAMENTARIOS
PSOE	148.497	35,60	5
CP	88.169	21,14	3
IU	136.972	32,84	5

## GRANADA

1982 PSOE-A: 183.559 (8); CP: 59.863 (2); UCD: 51.749 (2); PCA-PCE: 31.295 (1).



**1986 13 PARLAMENTARIOS**  
 Censo ..... 577.122  
 V. emitidos ..... 403.069  
 V. en blanco ..... 1.425  
 V. nulos ..... 4.870  
 Abstención ..... 172.642  
 V. válidos ..... 398.199

PARTIDO	VOTOS	%	PARLAMENTARIOS
PSOE	179.499	45,08	7
CP	107.253	26,93	4
IU	58.442	14,68	2

## HUELVA

1982 PSOE-A: 96.856 (8); UCD: 32.452 (2); CP: 21.936 (1).

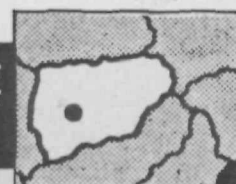


**1986 11 PARLAMENTARIOS**  
 Censo ..... 312.645  
 V. emitidos ..... 212.873  
 V. en blanco ..... 829  
 V. nulos ..... 3.653  
 Abstención ..... 99.772  
 V. válidos ..... 209.220

PARTIDO	VOTOS	%	PARLAMENTARIOS
PSOE	113.443	54,22	7
CP	43.781	20,93	3
IU	26.849	12,83	1

## JAEN

1982 PSOE-A: 172.423 (8); CP: 54.302 (2); UCD: 53.717 (2); PCE-PCA: 29.758 (1).



**1986 13 PARLAMENTARIOS**  
 Censo ..... 485.360  
 V. emitidos ..... 370.046  
 V. en blanco ..... 964  
 V. nulos ..... 4.774  
 Abstención ..... 115.314  
 V. válidos ..... 365.272

PARTIDO	VOTOS	%	PARLAMENTARIOS
PSOE	178.787	48,95	7
CP	97.612	26,72	4
IU	57.994	15,88	2

## MALAGA

1982 PSOE-A: 212.098 (9); CP: 72.306 (3); UCD: 42.950 (1); PCA-PCE: 29.266 (1); PSA: 27.602 (1).



**1986 15 PARLAMENTARIOS**  
 Censo ..... 748.964  
 V. emitidos ..... 505.960  
 V. en blanco ..... 1.939  
 V. nulos ..... 7.949  
 Abstención ..... 241.609  
 V. válidos ..... 498.011

PARTIDO	VOTOS	%	PARLAMENTARIOS
PSOE	232.943	46,77	8
CP	105.261	21,14	4
IU	102.151	20,51	3

## SEVILLA

1982 PSOE-A: 357.109 (11); CP: 124.596 (3); PCA-PCE: 67.566 (2); UCD: 62.142 (1); PSA: 37.348 (1).



**1986 18 PARLAMENTARIOS**  
 Censo ..... 1.096.341  
 V. emitidos ..... 809.593  
 V. en blanco ..... 2.796  
 V. nulos ..... 10.311  
 Abstención ..... 286.748  
 V. válidos ..... 799.282

PARTIDO	VOTOS	%	PARLAMENTARIOS
PSOE	388.085	48,55	10
CP	160.125	20,03	4
IU	140.330	17,56	3
PA	70.719	8,85	1




Ocio y Cartas

PASATIEMPOS

Por Lluís Martínez

CRUCIGRAMA



**HORIZONTALES.**—1. Conjunto de limaduras. Apócope de casa.—2. Tierra sembrada de anís. Cuchillo pequeño a modo de rejón.—3. Punta de un escudo heráldico. Al revés, entrégamela.—4. Málaga. Anunciará.—5. Ciento uno. Macho de carga, plural.—6. Al revés, que tiene dinero. Embuste gracioso.—7. En el reloj. Se presenta a las próximas elecciones y su presidente tiene la cabeza grande.—8. En la energía nuclear. Al revés, niñera.—9. Viento sudeste. Al revés, flor del olivo.—10. Al revés, conjunto de flores. Sirviente.—11. No llega a ser un punto cardinal. Son aseguibles.

**VERTICALES.**—1. Al revés, un sistema de TV. Se usa para dormir.—2. Muy enemigo.—3. Fijate. Ignorar.—4. Asidero. Al revés, labra.—5. Nota musical. Primera y segunda. Onomatopeya de un ruido. Barcelona.—6. Para abrir. Cierta tiempo.—7. Vocal. Al revés mil cuarenta y nueve. Voz que usa para arrullar. Consonante repetida.—8. Planta sapindácea. Capicúa.—9. Mastiquelo. Al revés, para cubrir.—10. En forma de garabato.—11. Al revés, partida de juego, plural. Cierta gorro militar.

**ENIGMA:** El reportero MARIO RECIO RODEL hizo un magnífico reportaje sobre un acontecimiento que se produce todas las primaveras. ¿Adivinas a qué se refería?

SOLUCIONES

**CRUCIGRAMA** (Sólo horizontales).—1. Lima. 2. Cas.—3. Anisal. 4. Boga.—5. Pira. 6. alemáD.—7. Ma. 8. Avisará.—9. Ci. Acémilas.—10. aciR. 11. Coba.—12. Minuter. 13. AP.—14. Isótopo. 15. aT.—16. Siroco. 17. apaR.—18. omaR. 19. Criado.—20. Nor. 21. Baratos.

**ENIGMA:** ROMERIA DEL ROCIO.

CARTAS A EL SOCIALISTA

Para poder publicar el mayor número de cartas, recomendamos a nuestros remitentes que no sobrepasen las 30 líneas.

Por buen camino

Creo que hemos sabido elegir nuestro eslogan, y tenemos que estar orgullosos, porque es un mensaje de paz, libertad y esperanza.

Por eso quisiera, si me lo permiten, aportar mi grano de arena para convencer a los ciudadanos de que el programa del PSOE es la única alternativa que tiene nuestro país para que se consolide definitivamente nuestra democracia.

Todos los líderes de partidos están en contra de los socialistas, pero para ser breve sólo les voy a analizar los programas de los partidos más importantes de la oposición.

Si miramos los conservadores, veremos que el programa del señor Fraga es vender las pocas esperanzas que tenemos de ser un país libre y soberano. Lo primero que haría es reforzar las bases de EE.UU. con armas nucleares; después enemistar y enredar más nuestras relaciones con la Unión Soviética, con Centroamérica, los países árabes, etcétera, sólo para tener contentos a los yanquis, y poco a poco convertir a España en lo que era, un país aislado y sin esperanzas de futuro, sólo a merced de los EE.UU.

Si miramos hacia el otro lado, tenemos a Gerardo Iglesias, los comunistas, que pretenden también aislarnos hacia el otro lado. Quieren echar bruscamente a los americanos, con el desmantelamiento de sus bases militares incluido, cosa que no iban a conseguir sin problemas económicos y posible derramamiento de sangre. Y si llegasen a conseguirlo, perderían automáticamente la amistad y cooperación de los EE.UU. y de la mayoría de los países europeos, cosa que nos llevaría también al aislamiento y tercermundismo que ya teníamos.

Por lo tanto, la única alternativa de esperanza que tiene España es la del PSOE, con nuestro presidente a la cabeza formaremos un Gobierno con buenas relaciones políticas y comerciales con la Unión Soviética, sin dejar de ser miembros de la CEE, aliados de EE.UU. y de Europa, apoyando a Contadora, para la paz en Centroamérica, siendo amigos de los países árabes y, en definitiva, abriéndonos a todo el mundo, dando ejemplo de que queremos la paz, el diálogo y la cooperación entre los pueblos y no la guerra.

Juan Torres Gómez  
Cullera (Valencia)

«Socialistas y cantamañanas»

MEI señor Tamames ha escrito un artículo «Cien años de honradez, cuarenta de vacaciones, etcétera». Nada nuevo como puede observarse. En atacar al PSOE, el señor Tamames es reincidente. En cuanto al contenido, doctores tienen la Santa Madre Iglesia que le sabrán contestar.

Lo sorprendente, lo que inquieta y preocupa y motiva estas líneas, es que el señor Tamames no sabe distinguir entre socialistas y cantamañanas. Existen profundas diferencias, desde luego, si bien en ocasiones, y a simple vista, ambas especies pudieran confundirse. Brindo al señor Tamames la posibilidad de establecer definitivamente los caracteres, pri-

marios y secundarios, que diferencian a socialistas, de cantamañanas. Sepa eso sí, el señor Tamames que cantamañanas hay no sólo en el PSOE, sino en todas partes y lo peligroso de su condición es que alcancen el poder.

Dicho lo cual, comience pues en buena hora su trabajo el señor Tamames; eso sí, observándose antes cuidadosamente, no vaya a resultar él mismo ser cantamañanas.

Si me lo permite, haría un último ruego al señor Tamames. Que relejera aquella dedicatoria del libro de Fernando de los Ríos: «Mi viaje a la Rusia soviética». Que la relejera y la meditará, pues todavía sigue vigente. «Al Partido Socialista Español, con el más profundo respeto.»

Por algo sería, señor Tamames.

Gerardo López Ayala  
(Madrid)

Libertad y libertinaje

Considero que la libertad es el DON por excelencia más digno de adhesión a un Estado de Derecho, en cuya normativa de ordenamiento jurídico descansa la formal garantía de la normal convivencia ciudadana. Y así entiendo que el honesto ejercicio de dicha libertad por parte del individuo, de cara a su entorno social, acrecienta su dignidad personal y transfiere a sus conciudadanos admiración y respeto por todo pueblo que se precie de culto y solidario con sus semejantes. Claro que me estoy refiriendo al lícito ejercicio de la libertad en su amplio contenido universal, y no en modo alguno al fenómeno de su residual depravación que, a manera de indeseado aborto, se produce cuando de la libertad se abusa prostituyendo su inmaculada configuración. No me refiero al libertinaje, porque, en este caso, el concepto de libertad nos llevaría a pensar que en su nombre se dispensaría libre albedrío al desaprensivo ladrón para robar; al tirano, para oprimir, y al provocador o pendenciero, para insultar y hacer objeto de burla o chantaje al ciudadano pacífico, honrado y honesto. En fin, puestos a confundir libertad con libertinaje, hasta nos llevaría a reconocerle patente de corso al terrorista para ejercer su desenfrenado oficio de matar o destruir; e incluso, a la bestia asesina, cierta artística genialidad en su horripilante ensañamiento cruel con sus víctimas. Lo que en última instancia significaría que, precisamente, en nombre de la libertad tendría el liberticida carta de naturaleza para profanar los inmaculados principios que hacen a la libertad norma de mutuo respeto y convivencia social.

Es desconcertante y lastimoso observar cómo olvidadizas gentes que otrora sufrieron los latigazos de la tiranía en sus propias carnes, ahora, con sus desenfrenadas conductas tomándose la justicia por la mano e interpretando «a ley —justo o injusto— a su antojo para reivindicar DERECHOS, no siempre solidarios ni ajustados a sus inherentes DEBERES de obligado cumplimiento...», ahora, aunque de forma encubierta, se están convirtiendo en los más feroces depredadores de los excelsos valores que la libertad

cobija en su seno. Ahora, precisamente, cuando —hoy por hoy— el Estado garantiza a la ansiada libertad su honesto ejercicio dentro de las reglas de mutuo respeto y buen concierto convivencial ciudadano.

José Franco Caborana  
(Asturias)

Ser socialista, un esfuerzo continuo

El 22 de junio, y después del gran esfuerzo de la campaña, habremos obtenido seguramente la confianza del pueblo y estaremos en disposición de seguir avanzando en el proyecto de modernizar nuestro país. Atrás habrán quedado los desmedidos ataques que unos y otros han lanzado contra los socialistas sin concedernos ni el más mínimo de los aciertos. Desde su demagogia, todo lo hemos hecho mal; no obstante, hay un reconocimiento generalizado de que ninguna alternativa sería esté en disposición de gobernar. El único objetivo es derribar al socialismo, aunque después sólo quede el desierto.

Esta derecha que nos ha tocado sufrir es la misma derecha de siempre y no se entera. Dan la apariencia de no tener raíces, quieren que creamos que no tienen pasado; nos esforzamos en olvidar que existieron en un intento de mejorar las relaciones y fortalecer la democracia y, ¡ZAS!, los Carro, Osorio, Ortí Bordás y otros saltan a la palestra para recordárnoslo.

¿Por qué hago esta reflexión? Pues porque es una paradoja que «esta gente sin pasado» se empeñen en que la historia de este país sólo tenga tres años. Al menos han de reconocer que ellos nos llamaban súbditos. Hoy somos ciudadanos.

Aguantar esta serie de cosas con el cinismo que se gastan los de la Coalición sin perder los nervios y llamarles fachas, supone un gran esfuerzo que hay que seguir haciendo, aunque nos tiende el nombrarles a muchos su biografía.

Los socialistas, y no otros, hemos resuelto con seriedad retos históricos, colocando las bases de igualdad y justicia y no sería lógico que no se siguiese por ese camino. Un rosario de leyes son la demostración del hacer del Gobierno, pero por encima de todo se ha roto el aislamiento, el maleficio y ya nunca se volverá atrás.

Hoy hay que agradecerle a don Manuel que sea más demócrata que nadie, y a los Roca, los Segurado, los Suárez y otros que andan detrás de él a ver si le pegan el empujón y reproducen la UCD sin UCD. Esta derecha es el colmo.

Pedro Montón Flores  
(Burjassot)

Buena gestión municipal

Me dirijo a vosotros para explicar la transformación que se ha experimentado en mi pueblo, que, dicho de paso, está regido por un alcalde socialista y se llama Villalbarba. En primer lugar os diré que mi pueblo ha pasado de ser un pueblo triste y muy abandonado a ser un pueblo con una pavimentación, un alumbrado, un pozo nuevo que suministra al pueblo, unas zonas verdes maravillosas y, por último, un Ayuntamiento que está a punto de terminarse, que incluye dentro del mismo un consultorio médico, una biblioteca, un salón de actos y un salón para jubilados.

Creo que es justo reconocer la labor de estas personas que se han preocupado de esta transformación o reforma que no hubiéramos pensado los que salimos del pueblo hace unos años y que hoy día nos sentimos muy orgullosos de nuestro pueblo. También quiero hacer resaltar el cambio, nunca mejor dicho, en los pueblos colindantes como Mota del Marqués y Tiedra, por ejemplo, que también están regido por alcaldes socialistas, vaya para todos ellos mi ánimo para seguir adelante y mi reconocimiento.

Adela Fradejas  
(Valladolid)

La coctelera

Los comunistas unidos / con carlistas y humanistas / en la contienda enemigos / y ahora en las mismas listas.

Decís que os van a oír / ése será vuestro eslogan / muchos se van a reír / mientras de pena otros lloran.

Al Gobierno socialista / le censuran con agravio, / pero tienen poca vista / se equivocan de adversario.

Luis Alvarez  
Mieres (Asturias)

EL SOCIALISTA

Suscripción de apoyo

Todos los receptores de EL SOCIALISTA, que deseen aportar su ayuda económica a la publicación, podrán enviar a la cuenta corriente que se reseña una cantidad no inferior a 500 pesetas para gastos de envío. Esta suscripción de apoyo es voluntaria y tiene carácter anónimo.

EL SOCIALISTA se seguirá enviando gratuitamente a todos los militantes del PSOE.



EDITORIAL EL SOCIALISTA  
Cuenta corriente n.º 2535/74  
CAJA DE AHORROS Y MONTE DE PIEDAD  
DE MADRID (Sucursal 1.141)  
C/ Barceló, 7 - Madrid 28004



# Alegría en la noche electoral

En el mismo lugar donde hace cuatro años —en octubre de 1982— el PSOE celebró su primer triunfo en las urnas, el presidente del Gobierno hizo un llamamiento para lograr un acuerdo de cooperación entre todos para llevar a buen fin un proyecto de solidaridad y progreso. A las doce de la noche, Felipe González abandonó la rotonda del hotel Palace, donde fue despedido con gritos de presidente por las dos mil personas allí concentradas.

El PSOE instaló en la puerta principal del hotel una pantalla gigante de video, para que todos los seguidores y simpatizantes socialistas pudieran ver el partido del mundial de fútbol y desde donde se siguieron también los resultados electorales.



## EL GUIÑO

### Una sociedad en transformación

Ramón Mayrata

A lo largo de las distintas experiencias democráticas de nuestro país, jamás la derecha conservadora logró hacerse con la mayoría absoluta en unas elecciones. Ni siquiera durante la Segunda República, el triunfo de Gil Robles fue suficiente para gobernar en solitario y fiado a sus propias fuerzas. Tampoco en los primeros años de la transición la Unión de Centro Democrático consiguió brincar sobre el listón de la mayoría absoluta. Parece evidente que en nuestro país existe una mayoría sociológica de izquierdas y que las apelaciones conservadoras a una mayoría natural carecen del más mínimo fundamento aritmético.

España no es un país conservador. No lo ha sido jamás cuando ha tenido ocasión de expresarse. Tal vez en otros países europeos existe un tejido social conservador más firme, trabado y numeroso. Pero en nuestro país constituye un sentimiento minoritario, experimentado por gentes a menudo separadas de las vicisitudes de la sociedad en la que viven y con tendencias a prescindir del uso de sus ojos y oídos.

Estas gentes se las prometían felices antes de las elecciones. No esperaban ganar, pero estaban seguras de que las urnas liquidarían el puñado de reformas emprendidas en los últimos cuatro años, a cuya paralización han dedicado durante todo ese tiempo sus mejores energías. Confundían su griterío con la opinión pública. Uno puede imaginar, ahora, sus rostros perplejos. No es difícil sorprenderse cuando se vive de espaldas a cualquier realidad, salvo a la que nos devuelven invertida los espejos.

Por el contrario, el conjunto mayoritario del país ha recibido la vía de las reformas con prudencia, tranquilidad y en forma serena. Era preciso saber si también con firmeza. El resultado de las urnas despeja cualquier duda. Las expectativas de una transformación profunda de nuestra sociedad pueden expresarse de un modo escasamente compulsivo, con sosiego y calma, sin propepeya, quijotería ni énfasis, pero con rigor y determinación.

Era este un pueblo enfermo tras muchos años de soportar el terrible virus de una dictadura. El tratamiento puede ser largo, pero el pueblo español ha escogido mayoritariamente recobrar la salud y apoyar firmemente la terapéutica necesaria para lograrlo.

Hace cuatro años se podía decir que se votó una incógnita. Cuatro años después la incógnita no existía. Se ha votado una opción precisa, ofreciéndole el respaldo social necesario para proseguir sin miedo el camino de la reforma y transformación de nuestra sociedad. Difícilmente unas elecciones pueden dejar las cosas más claras.



# EL SOCIALISTA

Portavoz del Partido Socialista Obrero Español (PSOE).  
Calle de Ferraz, 70.  
28008 Madrid.

Del 22 al 30 de junio de 1986