

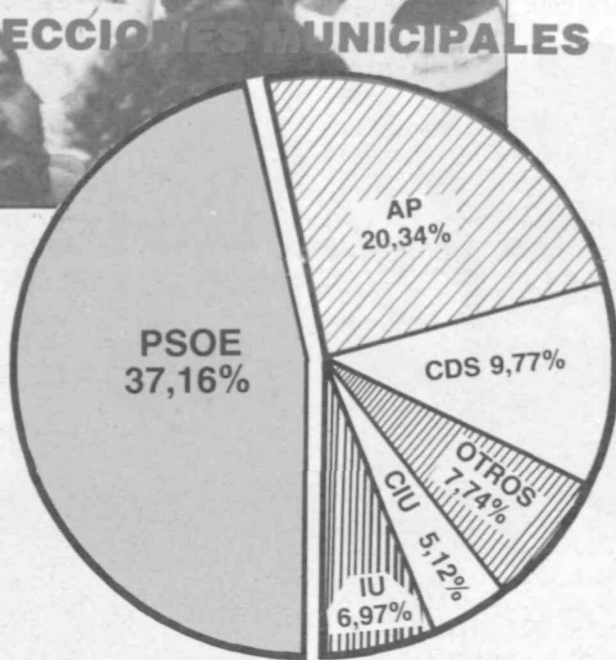
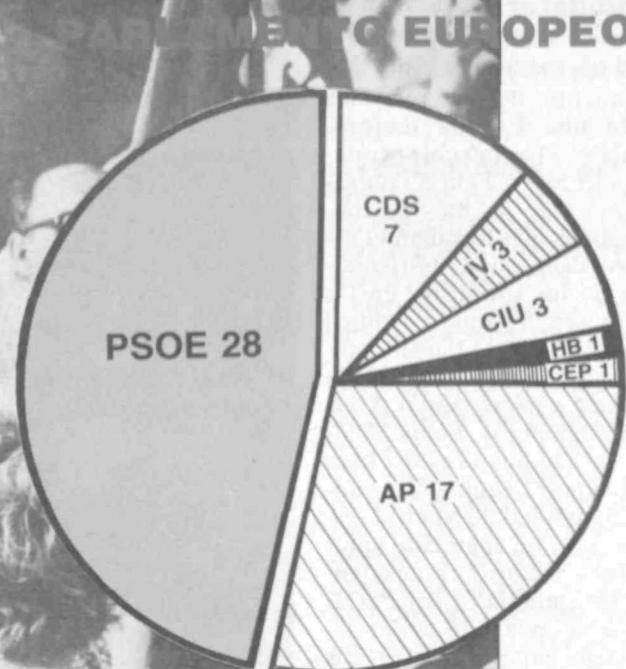


# EL SOCIALISTA

*Pablo Iglesias, fundador*



## El PSOE partido más votado en las elecciones



El Partido Socialista Obrero Español ha vuelto a ser el partido más votado en las triples elecciones, al Parlamento Europeo, Comunidades Autónomas y Ayuntamientos, celebradas el pasado 10 de junio.

Los 7.568.752 votos, con un porcentaje del 39,10 por 100 del total nacional y que traducidos en escaños suponen 28 diputados al Parlamento Europeo, son unos resultados que no tienen parangón en ninguna elecciones europeas ya que la diferencia entre el primer partido y el segundo suele ser mínima, mientras que la que separa al PSOE de AP es de 15 puntos.

Asimismo, con respecto a las elecciones municipales, el PSOE ha obtenido 21.041 concejales y AP 13.656, lo que supone, con respecto a los resultados de 1983, una pérdida de 2.000 concejales para el PSOE y de más de 7.000 para AP. El número de votos obtenidos por el PSOE en las municipales ha sido de 7.115.694, lo que representa un porcentaje del 37,16 por 100.

En cuanto a las elecciones autonómicas, el PSOE ha conseguido la mayoría de diputados en diez de los 13 Parlamentos que han sido renovados, disponiendo de la mayoría absoluta en tres de ellas.

### ELECCIONES AUTONOMICAS

C. Autónoma	PSOE		AP		CDS		IU		NACIONALISTAS	
	%	Escañ.	%	Escañ.	%	Escañ.	%	Escañ.	%	Escañ.
Aragón	35,67	27	15,50	13	10,24	6	4,88	2	28,13	19
Asturias	38,94	20	25,13	13	18,51	8	12,09	4	—	—
Baleares	32,47	21	36,71	25	10,18	5	—	—	15,20	8
Canarias	27,92	21	11,23	6	19,08	13	6,11	—	28,59	19
Cast.-La Mancha	46,31	25	33,99	18	10,56	4	5,40	—	—	—
Castilla y León	33,94	32	34,08	32	19,50	18	—	—	3,90	2
Cantabria	29,55	13	41,87	18	6,62	3	—	—	12,88	5
C. Valenciana	41,34	41	23,47	25	11,36	11	7,97	6	9,22	6
Extremadura	49,35	34	24,19	17	12,40	8	5,41	2	5,65	4
Madrid	38,65	40	31,40	32	16,66	17	7,40	7	—	—
Murcia	43,74	25	31,55	16	11,92	3	7,45	1	—	—
Navarra	27,81	16	4,22	2	7,41	4	—	—	62,00	28
La Rioja	39,61	14	34,60	13	10,80	4	—	—	6,36	2
<b>Total escaños</b>		<b>329</b>		<b>230</b>		<b>104</b>		<b>22</b>		<b>93</b>

# Los socialistas somos la misma familia y presentamos un proyecto único en toda España

La multitudinaria presencia de militantes y simpatizantes del PSOE fue la característica común de los mítines de cierre de campaña celebrados en Madrid, Barcelona y Sevilla. Felipe González participó en dos de ellos apoyando las candidaturas de Fernando Morán, Juan Barranco y Joaquín Leguina en Madrid y Manuel del Valle en Sevilla.

«Me teneis aquí hoy y mañana, con el convencimiento de que estamos construyendo una España mejor». Con estas palabras iniciaba el secretario general del PSOE, Felipe González, su discurso ante las más de cuarenta mil personas que llenaban el estadio del Rayo Vallecano. Refiriéndose a la labor de los socialistas en los ayuntamientos señaló «que es difícil tener un alcalde al que le llamen amigo Tierno, amigo Juan, no recuerdo haber oído decir a nadie amigo Arespachoga, por ejemplo». Felipe González apoyó las candidaturas de Juan Barranco y Joaquín Leguina al Ayuntamiento y Comunidad de Madrid respectivamente. «No he aparecido antes en la campaña —aseguró el presidente— porque los candidatos del PSOE se valen por sí mismos para poder ganar. Yo he estado cumpliendo con mis obligaciones al frente del Gobierno».



**E**l secretario general del PSOE, Felipe González, participó en Madrid y Sevilla en los mítines de cierre de campaña apoyando las candidaturas socialistas a la Alcaldía, la Comunidad y el Parlamento Europeo. Por su parte, Fernando Morán cerró la campaña en Barcelona junto al alcalde y candidato a la reelección, Pascual Maragall.



Foto: EFE

Barranco, Leguina y Fernando Morán precedieron en el uso de la palabra al secretario general del PSOE. El alcalde de la ciudad y el presidente de la comunidad destacaron el fuerte impulso que los socialistas han dado a Madrid y su región. Barranco hizo un repaso de lo conseguido por la gestión socialista en Madrid a lo largo de los últimos ocho años, «que supone la culminación de un trabajo y un esfuerzo que se inició en 1979». En otro momento de su intervención, destacó la recuperación de las señas de identidad de Madrid, criticando a los que a lo largo de la campaña le acusaron de ser «joven e inmaduro» a lo que replicó diciendo que «se equivocan, porque no estoy dispuesto a renunciar ni a mi clase ni a Madrid».

Leguina, presidente de la Comunidad de Madrid, manifestó durante su intervención que «Madrid está lleno de potencialidad y de ilusión para salir de esta crisis y apuesta por su futuro».

Fernando Morán, al que González presentó como «un hombre de la cultura, de buena fe, serio y riguroso», expuso el proyecto socialista para Europa, destacando el trabajo serio e importante que «el grupo más importante del Parlamento Europeo —el Socia-



Foto: EFE

lista— ha desarrollado en estos últimos años en defensa de Europa y del papel que debe jugar en el mundo».

## Sevilla

Felipe González y Alfonso Guerra participaron en el mitin fin de campaña

del candidato socialista a la reelección en el Ayuntamiento de Sevilla, Manuel del Valle. El secretario general del PSOE manifestó que «ganaremos éstas y las próximas elecciones» ante más de treinta mil personas congregadas en el Prado de San Sebastián. Alabó la labor llevada a cabo en

los últimos años por el equipo socialista del Ayuntamiento de Sevilla con Manuel del Valle a la cabeza, apelando «no sólo a los socialistas sino a la mayoría del pueblo para mantener el proyecto histórico de cambio de rumbo que nos ha tocado conducir a los socialistas». Ante los gritos de apoyo entusiasta de los asistentes, González aseguró que «los socialistas somos la misma familia y presentamos el mismo proyecto en pueblos, en ciudades como Sevilla o en toda España».

Alfonso Guerra intervino después de Manuel del Valle y del presidente de la Junta de Andalucía José Rodríguez de la Borbolla, acusando a la derecha de oportunismo que ahora quiere conseguir la alcaldía de Sevilla para hacer «especulación de terrenos y grandes negocios familiares». Del Valle afirmó que «Sevilla será la capital de la Europa del Sur, para ello debemos aprovechar bien un acontecimiento tan importante como la Expo-92 para dotar a Sevilla de las infraestructuras necesarias. Nos importa la Exposición Universal, pero sobre todo el día después, que Sevilla alcance el lugar que le corresponde, como puerta de América y África en Europa».

## Morán, en Barcelona

Fernando Morán, cabeza de lista para el Parlamento Europeo, cerró en Barcelona la campaña electoral junto a Pascual Maragall, alcalde de Barcelona. Morán manifestó en su intervención que el proyecto socialista pretende hacer «una Europa más justa, más solidaria, que no sea indiferente ante los problemas del tercer mundo, más autónoma, que sepa y pueda competir, que no se aisle y que trabaje por la paz».

Pascual Maragall hizo un balance de la gestión socialista al frente del Ayuntamiento de la Ciudad Condal, asegurando que Barcelona ha conseguido situarse entre las ciudades más importantes de Europa y del mundo. Maragall pidió el voto para poder seguir y culminar este proyecto.

# Triple victoria del PSOE en las elecciones al Parlamento Europeo, Autonómicas y Municipales

El Partido Socialista Obrero Español tiene el apoyo de la mayor parte de los españoles, prueba de ello es el éxito obtenido en las elecciones para el Parlamento Europeo, donde ha conseguido el 39,10 por 100 de los votos. Las listas del PSOE han sido también las más votadas en la mayoría de los municipios, de capitales y ciudades de más de 50.000 habitantes. En las elecciones autonómicas el PSOE ha obtenido la mayoría absoluta en tres Comunidades Autónomas y la mayoría relativa en siete de ellas.

«Los resultados de estas elecciones han sido un triunfo de la democracia, de España y del PSOE», así se dirigía Fernando Morán a los numerosos afiliados y simpatizantes del PSOE reunidos en la madrileña calle de Ferraz la noche del día 10 de junio. El cabeza de lista del PSOE al Parlamento Europeo hizo una comparación relativa a la diferencia de votos obtenidos por el PSOE sobre su inmediato seguidor, AP, y dijo que ésta era de un 15,35 por 100 sobre el segundo partido. «En cualquier país europeo —añadió Morán— las diferencias entre las votaciones para el Parlamento Europeo no habían sido superiores al tres por ciento entre el partido mayoritario y el segundo. Esto demuestra la confianza depositada por los votantes en el PSOE y en el Gobierno que introdujo a España en las Comunidades Europeas.»

Foto: M. Otero.



**LA mayoría del pueblo español ha vuelto a depositar la confianza en los socialistas**

**LOS resultados de estas elecciones han sido un triunfo de la democracia, de España y del PSOE**

Fernando Morán brindó con militantes y simpatizantes en la sede federal del partido, donde se trasladó al conocer los resultados de las elecciones al Parlamento Europeo.

Fernando Morán, satisfecho por los resultados, recibió las felicitaciones de los congregados en la sede del PSOE, manifestando su agrado por el alto índice de participación. «Lo que veo incongruente —añadió— es que HB se presente a unas elecciones a un foro en el que se predica la paz, el diálogo y la no violencia; es incongruente, manteniendo la postura que mantienen.» El portavoz del Gobierno, Javier Solana, aseguró también que «los resultados de las elecciones europeas son los que valoran la gestión del Gobierno y todos sabemos que nuestros resultados en estos comicios han sido un éxito, más de siete millones y medio de votos para el PSOE, lo que significa el treinta y nueve con diez por ciento del total; con veintiocho escaños».

En cuanto a las elecciones municipales, las listas del PSOE fueron las más votadas en la mayoría de los municipios, de capitales y ciudades de más de 50.000 habitantes. El PSOE ha recibido más de siete millones de votos, un 37,16 por 100, lo que le da más de 21.000 concejales. En los municipios de más de 100.000 habitantes y capitales de provincia, el PSOE ha sido el partido más votado en 47 de ellos, logrando la mayoría absoluta en quince. José M.<sup>a</sup> Benegas, secretario de Organización del PSOE, justificó un cierto desgaste por la responsabilidad de gobernar, hasta cierto punto normal. Benegas aseguró que el PSOE tendrá las alcaldías en las capitales de provincia más importantes, poniendo como ejemplo las de Cádiz (con el 60 por 100 de votos favorables al PSOE), Burgos (con el 53,57 por 100) o La Coruña (51 por 100). En relación al País Vasco, Benegas indicó que «el fraccionamiento político continúa y que va a ser una de las zonas que requieran pactos poselectorales para asegurar la gobernabilidad de las instituciones».

En los comicios para renovar los parlamentos regionales, el PSOE ha sido de nuevo el partido más votado, ganando en diez comunidades, en tres de ellas con mayoría absoluta y en el resto con mayoría relativa. En conjunto, el PSOE ha obtenido 329 parlamentarios regionales, situándose como la primera fuerza política a nivel nacional, adquiriendo una representación homogénea en toda España.

El secretario de Organización del PSOE considera positivo para los socialistas el resultado de la triple consulta, destacando la «clara victoria con rotundidad» del partido en los comicios europeos, donde la figura de Fernando Morán ha supuesto un tirón espectacular del voto para los socialistas.

El secretario de Organización del PSOE, José M.<sup>a</sup> Benegas, junto a Fernando Morán durante el acto de presentación de resultados la noche electoral.



## Garantizar la gobernabilidad de las instituciones

El secretario de Organización de la Comisión Ejecutiva Federal del PSOE, José María Benegas, explicó, en rueda de prensa tras analizar los resultados de las elecciones del día 10 de junio, que los dos objetivos del Partido son «garantizar la gobernabilidad de las instituciones e intentar conseguir gobiernos de progreso en torno al programa del PSOE».

José María Benegas destacó la alta participación en los comicios electorales, similar a anteriores consultas, y resaltó el espíritu cívico con que se han desarrollado las votaciones en todo el país y agradeció a los ciudadanos y militantes el esfuerzo que han hecho y «el apoyo que nos han vuelto a otorgar en estas elecciones».

Con respecto al resultado de las elecciones al Parlamento Europeo, el secretario de Organización destacó la «clara y contundente victoria del Partido Socialista Obrero Español, victoria que tiene poca equivalencia con otros países europeos». Asimismo, resaltó la gran distancia que separa al PSOE con respecto al segundo partido, AP (15 puntos), y calificó de abrumadora la que la separa del tercero, el CDS (29).

Benegas destacó también el elevado grado de participación, el más alto que se conoce en los países de la Comunidad Económica Europea.

### Municipales

En la valoración de los resultados de las elecciones municipales, José María Benegas señaló que con respecto a las municipales de 1983 el PSOE pierde seis puntos, AP otros seis, mientras que el incremento del CDS se produce sobre un resultado casi nulo en 1983 e Izquierda Unida pierde un punto.

El secretario de Organización destacó que el Partido Socialista Obrero Español pasa de 23.700 concejales que tenía en 1983 a 21.041, mientras que Alianza Popular pierde 8.000 concejales, quedándose con 13.656. Por tanto, la diferencia de concejales con AP pasa de 2.000 en 1983 a 7.385 en 1987.

Por otra parte, Guillermo Galeote, secretario de Comunicación de la CEF y coordinador federal de la campaña electoral, explicó que la tercera fuerza en número de concejales son los independientes y otros con 6.013 concejales y que en las 274 poblaciones mayores de 20.000 habitantes el PSOE tiene mayoría en 191, frente a 23 de AP, 15 de IU y tres del CDS. Galeote añadió que el PSOE tiene la mayoría en 25 de las provincias en que se van a constituir Diputaciones, frente a las ocho de Alianza Popular.

En cuanto a los Ayuntamientos de Barcelona y Madrid, José María Benegas dijo que en Barcelona con 21 concejales la alcaldía está asegurada



José María Benegas, secretario de Organización, junto a Guillermo Galeote, secretario de Comunicación y coordinador federal de la campaña, y Pedro Bofill, portavoz de la Ejecutiva, durante la rueda de prensa de valoración de los resultados.

## LA clara y contundente victoria del Partido Socialista Obrero Español en las elecciones al Parlamento Europeo y la diferencia con respecto al segundo partido tienen poca equivalencia con otros países europeos

para el PSC. Efectivamente, Pascual Maragall ha conseguido una mayoría suficiente, el 43,3 por 100, para seguir en el cargo como hasta ahora. Mientras AP en Barcelona ha visto reducidos a tres sus seis ediles obtenidos en las pasadas elecciones municipales de 1983, y el CDS no ha conseguido representación en este Ayuntamiento.

En cuanto al Ayuntamiento de Madrid, Benegas indicó que está pendiente ante la Junta Electoral saber si el PSOE tiene 24 ó 25 concejales, ya que en el supuesto de conseguir esta última cifra, la alcaldía estaría asegurada.

En cuanto a la situación en el País Vasco, el secretario de Organización calificó de preocupante que Herri Batasuna haya tenido representación en el Parlamento Europeo y recordó que los socialistas se opusieron a la legalización de esta formación. Benegas se refirió a que los resultados de los comicios no van a influir en el pacto de gobierno entre el PNV y el PSOE en Euskadi, ya que dicho pacto deja en libertad a ambos partidos para hacer los pactos más convenientes en las municipales.

Sobre las autonómicas, José Benegas manifestó que el Partido Socialista Obrero Español es el primer

partido en diez de las 13 comunidades autónomas en las que se han celebrado elecciones y que tiene mayoría absoluta en tres y relativa en siete.

Los socialistas han revalidado así, en estos comicios autonómicos, el apoyo de los ciudadanos, tras haber demostrado, en aquellas comunidades en las que ha venido gobernando, que a través de las instituciones regionales puede hacerse una gestión eficaz y más cercana a los intereses de la población, que ha podido ver en estos años cómo mejoraban sus servicios.

### Pactos

Benegas explicó que los pactos poselectorales serán estudiados en una próxima reunión de la Comisión Ejecutiva Federal. La dirección del partido se reunirá también, añadió, con los secretarios regionales y los presidentes de comunidades autónomas socialistas para estudiar la política de pactos y adoptar una decisión conjunta.

El secretario de Organización subrayó que lo mejor para la gobernabilidad de las instituciones es que las mayorías sean claras. «Nuestro proyecto —dijo— tiene diferentes nive-

les, el europeo, el nacional, el autonómico y el municipal, y vamos a redoblar el trabajo y el esfuerzo del partido, porque creemos que la pérdida de apoyo popular es coyuntural y que puede superarse con ese esfuerzo.»

José María Benegas afirmó, asimismo, que «otros partidos con el diez por ciento de los votos parece que han ganado las elecciones y esto es engañarse».

### Consejo de Ministros

Por otra parte, el Consejo de Ministros se reunió el pasado 12 de junio en el Palacio de la Moncloa, donde analizó los resultados de las elecciones municipales, autonómicas y al Parlamento Europeo. A la reunión del Gobierno asistieron todos los ministros excepto Francisco Fernández Ordóñez, que se encontraba en Reikiavik en la reunión del Consejo del Atlántico Norte.

En la rueda de prensa posterior al Consejo de Ministros, el portavoz del Gobierno, Javier Solana, aseguró que el Gobierno no cambiará su política general, que se apoyaba mayoritariamente por los ciudadanos como demuestran los resultados de las elecciones.

## RESULTADOS

# ELECCIONES PARLAMENTO EUROPEO

En las primeras elecciones al Parlamento Europeo, celebradas el pasado 10 de junio en España, el Partido Socialista Obrero Español ha recibido, nuevamente, la confianza de la mayoría del pueblo español, siendo el partido más votado en estos primeros comicios europeos. Así, la candidatura presentada por el PSOE y encabezada por Fernando Morán ha obtenido, con el 99,90 por 100 de los votos escrutados, un total de 7.568.752 votos, lo que representa un porcentaje del 39,10 por 100, que traducido en escaños significa 28 eurodiputados, casi la mitad de los 60 escaños españoles en el Parlamento Europeo.

En resultados por provincias, el PSOE ha ganado en 36 circunscripciones: Alava, Albacete, Alicante, Almería, Badajoz, Barcelona, Cáceres, Cádiz, Castellón, Ciudad Real, Córdoba, Cuenca, Granada, Huelva, Huesca, Jaén, León, La Rioja, Madrid, Málaga, Murcia, Navarra, Asturias, Las Palmas, Tenerife, Cantabria, Segovia, Sevilla, Tarragona, Teruel, Toledo, Valencia, Valladolid, Zaragoza, Ceuta y Melilla. Es la segunda en dos, Avila y Guipúzcoa, y la tercera en catorce.

Los diputados socialistas españoles elegidos para el Parlamento Europeo son los siguientes: Fernando Morán López, Enrique Barón Crespo, Manuel Medina Ortega, Josep Verde i Aldea, Luis Planas Puchades, Juan Colino Salamanca, Ana Miranda de Lage, Josep Pons Grau, Francisco Oliva García, Joan Colom i Naval, Ludivina García Arias, José Luis García Raya, José Álvarez de Paz, José Vázquez Fouz, Julián Grimaldos Grimaldos, Bárbara Dürkop, Enrique Sapena Granell, Mateo Sierra Bardaji, Xavier Rubert de Ventos, Esteban Caamaño Bernal, Carlos Bru Purón, Jesús Cabezón Alonso, Eusebio Cano Pinto, Juan de Dios Ramírez Heredia, Víctor Manuel Arbeola Muru, Javier Sanz Fernández, José Miguel Bueno Vicente y José Cabrera Bazán.

El mandato de los 60 eurodiputados españoles concluye en 1989, es decir, dentro de dos años se volverán a celebrar en España nuevas elecciones coincidiendo con las que se realizarán en el resto de los países de la Comunidad Económica Europea.

### PARLAMENTO EUROPEO

518 diputados: RFA, 81; Francia, 81; Gran Bretaña, 81; Italia, 81; España, 60; Holanda, 25; Bélgica, 24; Grecia, 24; Portugal, 24; Dinamarca, 16; Irlanda, 15, y Luxemburgo, 6.



España 1987  
Censo ..... 28.442.348  
V. emitidos ..... 19.581.679  
V. en blanco .....  
V. nulos .....  
Abstención ..... 8.826.831  
V. válidos .....

60 eurodiputados

PARTIDO	VOTOS	%	ESCAÑOS
PSOE	7.568.752	39,10	28
AP	4.773.236	24,66	17
CDS	1.985.227	10,26	7
IU	1.014.483	5,24	3
PDP			
PTE-UC	221.633	1,15	—
CiU	853.433	4,41	3
CEP	328.083	1,70	1
UE	228.229	1,18	—
IP	258.527	1,34	—
HB	363.015	1,88	1
Los Verdes			
PA			
FN			

### Candidaturas presentadas al Parlamento Europeo

- PSOE (Partido Socialista Obrero Español, candidato n.º 1, Fernando Morán).
- AP (Alianza Popular, candidato n.º 1, Manuel Fraga Iribarne).
- CDS (Centro Democrático y Social, candidato n.º 1, Eduardo Punset).
- CiU (Convergencia i Unió, candidato n.º 1, Carles Alfred Gasóliba).
- IU (Coalición Izquierda Unida, candidato n.º 1, Fernando Pérez Royo).
- PDP (Partido Demócrata Popular, candidato n.º 1, Javier Rupérez Rubio).
- PTE-UC (Partido de los Trabajadores de España-Unidad Comunista, candidato n.º 1, Santiago Carrillo Solares).
- CEP (EA, ERC, PNG) (Coalición por la Europa de los Pueblos, candidato n.º 1, Carlos Garaikoetxea).
- UE (PNV, PGN) (Coalición Unión Europeísta, candidato n.º 1, Juan Gangoi).
- IP (EE, PSG-EG, ENE, PS-Mallorca, Radicales por Cantabria, UA) (Coalición Izquierda de los Pueblos, candidato n.º 1, Mario Onaíndia).
- HB (Herri Batasuna, candidato n.º 1, José María Montero Zabala).
- UDC (Unión Democrática Canaria, candidato n.º 1, Juan Angel Moreno).
- PRC (Partido Regionalista de Cantabria, candidato n.º 1, Francisco Javier Rosino Mata).
- PANCAL (Partido Nacionalista de Castilla y León, candidato n.º 1, Francisco José Alonso Rodríguez).
- UM (Unión Mallorquina, candidato n.º 1, Antoni Roses).
- PAR (Partido Aragonés Regionalista, candidato n.º 1, Juan Antonio Boleá).
- PH (Coalición Plataforma Humanista, candidato n.º 1, Antonio Elegido).
- CBNG (Coalición Bloque Nacionalista Galego, Bautista Álvarez Domínguez).
- AIC (Agrupaciones Independientes de

- Canarias, candidato n.º 1, Luis Mardones Sevilla).
- UV (Unión Valenciana, candidato n.º 1, Leopoldo Ortiz Climent).
- LA (Liberación Andaluza, candidato n.º 1, José Jorquera Amores).
- PA (Partido Andalucista, candidato n.º 1, Pedro Pacheco Herrera).
- PST (Partido Socialista de los Trabajadores, candidato n.º 1, Angel Luis Parras Sen).
- ANEMYA (Asociación Nacional de Estudiantes de Medicina, candidato n.º 1, Francisco José Casaubon).
- FE (Falange Española de las JONS, candidato n.º 1, Diego Márquez Horrillo).
- LOS VERDES (candidato n.º 1, Ramiro Pinto Cañón).
- CV (Confederación de los verdes, candidato n.º 1, Santiago Vilanova).
- EU (Extremadura Unida, candidato n.º 1, Juan Fernández Ruiz).
- PORE (Partido de los Obreros Revolucionarios de España, candidato n.º 1, Luis Arturo van den Eynde).
- POSI (Partido Obrero Socialista Internacionalista, candidato n.º 1, Ildelfonso Gómez Martínez).
- PCV (Partido Coalición Valenciana, candidato n.º 1, Fernando R. Ribes García).
- AC (Acción Social, candidato n.º 1, José M.ª Ruiz-Mateos).
- UCE (Unificación Comunista de España, candidato n.º 1, M.ª Dolores Minuesa).
- CS (Coalición Socialdemócrata, candidato n.º 1, Ramón Viñals Soler).
- PP (Partido Proverista, candidato n.º 1, Joaquín Muñoz-Casillas).
- PGU (Partido Galicia Unida, candidato n.º 1, José Luis Santos Lago).
- FN (Frente Nacional, candidato n.º 1, Blas Piñar).
- PED (Partido Español Demócrata, candidato n.º 1, Angelina Gómez Rueda).

## RESULTADOS

# ELECCIONES AUTONOMICAS

Trece han sido las Comunidades Autónomas que han elegido a 779 parlamentarios para las Asambleas regionales: Aragón, Asturias, Baleares, Extremadura, Canarias, Comunidad Valenciana, Madrid, Murcia, La Rioja, Castilla y León, Castilla-La Mancha, Cantabria y Navarra.

Los socialistas han revalidado, en estos comicios autonómicos, la confianza de la ciudadanía, tras haber demostrado, en aquellas comunidades en las que han venido gobernando, que a través de las instituciones regionales se puede hacer una gestión eficaz y más cercana a los intereses de la población, que ha podido ver en estos años cómo mejoraban sus servicios.

Esto ha llevado al PSOE a conseguir el 42,23 por 100 de los diputados del conjunto de los Parlamentos regionales, es decir, prácticamente la mitad de los elegidos, al ser el partido más votado en estas elecciones autonómicas.

Así, el apoyo obtenido por el PSOE, se traduce en tener la mayoría de diputados en diez de los 13 Parlamentos que han sido renovados, disponiendo de la mayoría absoluta en tres de ellos: Extremadura, Castilla-La Mancha y Murcia.

De los tres restantes, en los que no ha obtenido esta mayoría, el PSOE iguala sus

fuerzas en número de diputados con un oponente político más directo en el caso de la Comunidad Autónoma de Castilla y León, en donde AP ha obtenido los mismos escaños que los socialistas; en tanto que los aliancistas conservan su hegemonía en las comunidades autónomas de Baleares y Cantabria.

Los resultados de estas elecciones, que se han celebrado en aquellas comunidades autónomas que llegaron a constituirse por la vía del artículo 143 de la Constitución, han afectado de distinta forma a los restantes partidos políticos.

Así, mientras Alianza Popular ha observado una notable disminución en el número de diputados obtenidos, al perder 43 con respecto a los conseguidos por este partido en los comicios autonómicos de 1983, el CDS ha logrado superar el número de escaños de las pasadas elecciones, debido a que entonces no presentó candidaturas en gran parte de las Comunidades Autónomas.

Por último, y por lo que se refiere a Izquierda Unida, señalar que este partido ha disminuido su implantación en los Parlamentos Autónomos, al obtener 22 diputados regionales, cuatro menos que los conseguidos en las elecciones anteriores.

## COMUNIDAD VALENCIANA

1983: PSOE, 51; CP, 32; PCPV, 6

1987

Censo ..... 2.724.921  
Participación . 2.031.132  
V. en blanco .. 21.445  
V. nulos ..... 22.631  
Abstención .... 693.787



89  
PARLAMENTARIOS

PARTIDO	VOTOS	%	PARLAMENTARIOS
PSOE	829.466	41,30	42
AP	476.325	23,72	25
CDS	225.936	11,25	10
UV	184.463	9,18	6
IU	159.227	7,93	6

## EXTREMADURA

1983: PSOE, 35; CP, 20; EX. UNIDA, 6; PCE, 4

1987

Censo ..... 807.454  
Participación . 585.516  
V. en blanco .. 4.666  
V. nulos ..... 5.826  
Abstención .... 25,67 %



65  
PARLAMENTARIOS

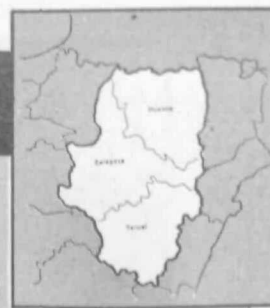
PARTIDO	VOTOS	%	PARLAMENTARIOS
PSOE	286.078	49,35	34
AP	140.243	24,19	27
CDS	71.899	12,40	8
IU-PCE	31.336	5,41	2
EX. UN.	32.776	5,65	4

## ARAGON

1983: PSOE, 33; CP, 18; PAR, 13; PCE, 1; CDS, 1

1987

Censo ..... 928.912  
Participación . 646.729  
V. en blanco .. 9.214  
V. nulos ..... 7.803  
Abstención .... 30,32 %



67  
PARLAMENTARIOS

PARTIDO	VOTOS	%	PARLAMENTARIOS
PSOE	227.877	35,67	27
AP	99.064	15,50	13
CDS	65.401	10,24	6
PAR	179.732	28,13	19
IU-PCE	31.180	4,88	2
PDP	—	—	—

## CANTABRIA

1983: PSOE, 15; CP, 18; PRC, 2

1987

Censo ..... 395.053  
Participación . 300.515  
V. en blanco .. 3.351  
V. nulos ..... 4.144  
Abstención .... 94.538



39  
PARLAMENTARIOS

PARTIDO	VOTOS	%	PARLAMENTARIOS
PSOE	87.557	29,54	13
AP	123.910	41,81	18
PRC	37.893	12,79	5
CDS	19.714	6,65	3
PRC	38.240	12,88	5

## MADRID

1983: PSOE, 51; CP, 34; PCE, 9

1987

Censo ..... 3.525.650  
Participación . 2.441.584  
V. en blanco .. 36.963  
V. nulos ..... 27.918  
Abstención .... 30,43 %



96  
PARLAMENTARIOS

PARTIDO	VOTOS	%	PARLAMENTARIOS
PSOE	932.953	38,65	40
AP	757.961	31,40	32
CDS	402.228	16,66	17
IU-PCE	178.657	7,40	7
PDP	—	—	—

**ASTURIAS**

1983: PSOE, 26; CP, 14; PCE, 5



1987

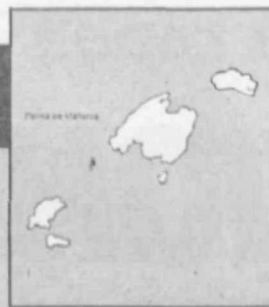
Censo ..... 869.723  
Participación . 574.580  
V. en blanco .. 6.930  
V. nulos ..... 7.992  
Abstención .... 33,26 %

45  
PARLAMENTARIOS

PARTIDO	VOTOS	%	PARLAMENTARIOS
PSOE	220.602	38,94	20
AP	142.373	25,13	13
CDS	104.868	18,51	8
IU-PCE	68.501	12,09	4
PDP	—	—	—

**BALEARES**

1983: PSOE, 21; CP, 21; UM, 6; PSM-PSI, 2; PDL, 1; PSM, 2; CIM, 1



1987

Censo ..... 507.251  
Participación . 339.544  
V. en blanco .. 3.525  
V. nulos ..... 4.163  
Abstención .... 32,90 %

59  
PARLAMENTARIOS

PARTIDO	VOTOS	%	PARLAMENTARIOS
PSOE	108.910	32,47	21
AP	123.130	36,71	25
CDS	34.046	10,18	5
UM	30.247	9,02	4
IU-PCE	—	—	—
PDP	—	—	—
PSM-EN	16.383	4,88	2
PSM-EU	4.367	1,30	2

**CANARIAS**

1983: PSOE, 27; CP, 14; CDS, 6; PCE, 1; otros, 9



1987

Censo ..... 1.003.153  
Participación . 579.489  
V. en blanco .. 3.623  
V. nulos ..... 6.796  
Abstención .... 32,34 %

60  
PARLAMENTARIOS

PARTIDO	VOTOS	%	PARLAMENTARIOS
PSOE	160.654	28,05	21
AP	64.613	11,28	6
CDS	107.456	18,76	15
ICU-PCE	35.027	6,12	2
AIC-ATI	125.240	21,87	10
AC-INC	37.877	6,61	1
AM	1.960	0,34	3
AHI	1.082	0,19	2

**CASTILLA-LA MANCHA**

1983: PSOE, 23; CP, 21



1987

Censo ..... 1.260.761  
Participación . 915.747  
V. en blanco .. 8.703  
V. nulos ..... 10.786  
Abstención .... 24,81 %

47  
PARLAMENTARIOS

PARTIDO	VOTOS	%	PARLAMENTARIOS
PSOE	419.099	46,31	25
AP	307.589	33,99	18
CDS	95.549	10,56	4
IU-PCE	—	—	—
PDP	—	—	—

**CASTILLA Y LEON**

1983: PSOE, 42; CP, 39; CDS, 2; PDL, 1



1987

Censo ..... 2.003.159  
Participación . 1.417.082  
V. en blanco .. 22.864  
V. nulos ..... 22.646  
Abstención .... 26,80 %

84  
PARLAMENTARIOS

PARTIDO	VOTOS	%	PARLAMENTARIOS
PSOE	473.253	33,94	32
AP	475.249	34,08	32
CDS	271.928	19,50	18
IU-PCE	—	—	—
PDP	34.942	2,51	1
OTROS	19.315	1,39	1

“**E**L PSOE consigue casi la mitad de los parlamentarios regionales elegidos, al ser el partido más votado.”

**MURCIA**

1983: PSOE, 26; CP, 16; PCE, 1



1987

Censo ..... 709.000  
Participación . 512.545  
V. en blanco .. 4.691  
V. nulos ..... 6.157  
Abstención .... 27,80 %

45  
PARLAMENTARIOS

PARTIDO	VOTOS	%	PARLAMENTARIOS
PSOE	221.487	43,74	25
AP	159.756	31,55	16
CDS	60.362	11,92	3
IU-PCE	37.745	7,45	1
PDP	—	—	—

**NAVARRA**

1983: PSOE, 20; UPN, 13; CP, 8; HB, 6; PNV, 3



1987

Censo ..... 379.692  
Participación . 285.726  
V. en blanco .. 3.942  
V. nulos ..... 3.293  
Abstención .... 26,96 %

50  
PARLAMENTARIOS

PARTIDO	VOTOS	%	PARLAMENTARIOS
PSOE	78.283	27,71	15
AP	11.924	4,22	2
UPN	68.011	24,39	14
CDS	20.908	7,40	4
IU-PCE	—	—	—
PNV	2.650	0,93	—
EA	19.776	7,00	4
EE	9.576	3,39	1
HB	38.081	13,48	7
UDF	17.584	6,22	3

**LA RIOJA**

1983: PSOE, 18; CP, 15; PRP, 2



1987

Censo ..... 201.737  
Participación . 132.770  
V. en blanco .. 2.296  
V. nulos ..... 1.835  
Abstención .... 27,89 %

33  
PARLAMENTARIOS

PARTIDO	VOTOS	%	PARLAMENTARIOS
PSOE	56.903	39,61	14
AP	49.705	34,60	13
CDS	15.521	10,80	4
IU-PCE	—	—	—
PRP	9.144	6,36	2
PDP	—	—	—

## RESULTADOS

# ELECCIONES MUNICIPALES

En las elecciones municipales del 10 de junio el PSOE ha vuelto a obtener la mayoría de las 68.942 concejalías que estaban en juego; en concreto, con el 99,05 por 100 de los votos escrutados, con una participación del 69,51 por 100, el Partido Socialista Obrero Español ha obtenido 21.041 concejales con un total de votos de 7.115.694, lo que representa un porcentaje del 37,16 por 100 del total nacional.

Aunque el PSOE ha sufrido un ligero retroceso de cuatro puntos con respecto a las elecciones municipales de 1983, el resultado es claramente positivo y el partido tendrá las alcaldías en las capitales de provincia más importantes.

Alianza Popular, con 3.895.366 y un porcentaje del 20,34 por 100, ha obtenido 13.656 concejales; el CDS, con 1.871.183 votos, lo que representa un porcentaje del 9,77 por 100, ha obtenido 5.080 concejales, e Izquierda Unida, con 1.335.411 votos, un 6,97 por 100, ha conseguido 2.262 concejales.

En la actualidad, el Partido Socialista Obrero Español tiene 2.644 alcaldes y 23.780 concejales —que abarca una población de 25 millones y medio de habitantes—; Coalición Popular, 2.475 alcaldes y 21.075 concejales; Convergencia i Unió, 432 alcaldes y 3.297 concejales; Partido Nacionalista Vasco, 172 alcaldes y 1.322 concejales, y el Centro Democrático y Social, 173 alcaldes y 1.305 concejales.

## BADAJOZ

1983: PSOE, 15; CP, 10; PCE, 2



1987

27 CONCEJALES

Censo ..... 85.855  
Participación . 57,163  
V. en blanco .. 614  
V. nulos ..... 974  
Abstención .... 28.692

PARTIDO	VOTOS	%	CONCEJALES
PSOE	26.946	47,96	15
AP	15.846	28,20	8
CDS	8.014	14,26	4
IU-PCE	—	—	—
Ext. Unida	—	—	—
PDP	—	—	—

## BARCELONA

1983: PSOE, 21; CIU, 13; CP, 6; PSUC, 3



1987

43 CONCEJALES

Censo ..... 1.316.310  
Participación . 68,80 %  
V. en blanco .. 6.879  
V. nulos ..... 7.159  
Abstención .... 31,20 %

PARTIDO	VOTOS	%	CONCEJALES
PSOE	397.835	43,69	21
CIU	322.378	35,41	17
AP	69.461	7,63	3
CDS	—	—	—
IC-PSUC	47.058	5,17	2
ER	—	—	—

## ALBACETE

1983: PSOE, 16; CP, 10; PCE, 1



1987

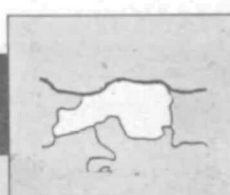
27 CONCEJALES

Censo ..... 84.101  
Participación . 65,40 %  
V. en blanco .. 832  
V. nulos ..... 849  
Abstención .... 34,60 %

PARTIDO	VOTOS	%	CONCEJALES
PSOE	23.482	43,21	13
AP	17.295	31,83	9
CDS	6.596	12,14	3
IU-PCE	4.266	7,85	2
PDP	—	—	—

## BILBAO

1983: PSOE, 9; PNV, 12; CP, 5; HB, 3



1987

29 CONCEJALES

Censo ..... 298.993  
Participación . 191.218  
V. en blanco .. 1.673  
V. nulos ..... 1.754  
Abstención .... 107.775

PARTIDO	VOTOS	%	CONCEJALES
PSOE	38.780	20,47	7
PNV	52.865	27,90	9
HB	28.271	14,92	5
EA	20.649	10,90	3
EE	17.353	9,16	3
AP	16.609	8,77	2

## CASTELLON

1983: PSOE, 19; CP, 8



1987

27 CONCEJALES

Censo ..... 93.342  
Participación . 67,63 %  
V. en blanco .. 792  
V. nulos ..... 888  
Abstención .... 32,37 %

PARTIDO	VOTOS	%	CONCEJALES
PSOE	24.695	39,65	12
AP	19.067	30,61	9
CDS	10.402	16,70	5
IU-PCE	3.894	6,25	1
UV	—	—	—

## CEUTA

1983: PSOE, 12; CP, 7; CDS, 2; PDL, 2



1987

25 CONCEJALES

Censo ..... 37.493  
Participación . 53,83 %  
V. en blanco .. 323  
V. nulos ..... 270  
Abstención .... 46,17 %

PARTIDO	VOTOS	%	CONCEJALES
PSOE	6.514	31,48	8
AP	4.524	21,86	6
CDS	1.677	8,10	2
IU-PCE	—	—	—
PDP	—	—	—
CEU	4.398	21,25	6
PSPC	2.557	12,36	3

## CIUDAD REAL

1983: PSOE, 10; CP, 15



1987

25 CONCEJALES

Censo ..... 38.539  
Participación . 67,92 %  
V. en blanco .. 217  
V. nulos ..... 346  
Abstención .... 32,08 %

PARTIDO	VOTOS	%	CONCEJALES
PSOE	4.907	19,17	5
AP	5.000	19,53	5
CDS	1.699	6,64	1
IU-PCE	—	—	—
PDP	—	—	—
Indep.	12.512	48,88	14



## ALICANTE



1983: PSOE, 19; CP, 8

1987

27 CONCEJALES

Censo ..... 186.415  
 Participación . 66,30 %  
 V. en blanco .. 1.124  
 V. nulos ..... 2.212  
 Abstención .... 33,70 %

PARTIDO	VOTOS	%	CONCEJALES
PSOE	49.411	40,79	12
AP	33.509	27,66	8
CDS	20.989	17,33	5
IU-PCE	7.908	6,53	2
UV	—	—	—

## ALMERIA



1983: PSOE, 18; CP, 8; PCE, 1

1987

27 CONCEJALES

Censo ..... 106.707  
 Participación . 66,54 %  
 V. en blanco .. 514  
 V. nulos ..... 913  
 Abstención .... 33,46 %

PARTIDO	VOTOS	%	CONCEJALES
PSOE	25.715	40,29	12
AP	16.756	26,25	8
IU-PCE	8.084	12,67	3
CDS	9.293	14,56	4
PA	—	—	—

## AVILA



1983: PSOE, 7; CP, 9; CDS, 5

1987

21 CONCEJALES

Censo ..... 32.196  
 Participación . 72,95 %  
 V. en blanco .. 405  
 V. nulos ..... 408  
 Abstención .... 27,05 %

PARTIDO	VOTOS	%	CONCEJALES
PSOE	3.592	15,59	3
AP	5.617	24,37	6
CDS	10.988	47,68	11
IU-PCE	1.250	5,42	1
PDP	—	—	—

## BURGOS



1983: PSOE, 9; CP, 18

1987

27 CONCEJALES

Censo ..... 118.291  
 Participación . 71,39 %  
 V. en blanco .. 1.635  
 V. nulos ..... 1.316  
 Abstención .... 28,51 %

PARTIDO	VOTOS	%	CONCEJALES
PSOE	23.166	27,93	8
AP	—	—	—
CDS	7.780	9,38	2
IU-PCE	—	—	—
PDP	—	—	—
Indep.	44.438	53,57	17

## CACERES



1983: PSOE, 12; CP, 9; Ext. Unida, 2; Indep., 2

1987

25 CONCEJALES

Censo ..... 49.777  
 Participación . 36,169  
 V. en blanco .. 434  
 V. nulos ..... 592  
 Abstención .... 13.608

PARTIDO	VOTOS	%	CONCEJALES
PSOE	11.618	32,66	9
AP	11.281	31,71	9
CDS	4.944	13,90	4
IU-PCE	—	—	—
Ext. Unida	4.174	11,73	3
PDP	—	—	—

## CADIZ



1983: PSOE, 18; CP, 9

1987

27 CONCEJALES

Censo ..... 110.897  
 Participación . 55,60 %  
 V. en blanco .. 657  
 V. nulos ..... 1.458  
 Abstención .... 44,40 %

PARTIDO	VOTOS	%	CONCEJALES
PSOE	30.700	51,99	16
AP	14.899	24,75	7
IU-PCE	4.624	7,68	2
CDS	5.251	8,72	2
PA	—	—	—

## CORDOBA



1983: PSOE, 4; PCE, 17; CP, 6

1987

27 CONCEJALES

Censo ..... 213.091  
 Participación . 65,04 %  
 V. en blanco .. 1.020  
 V. nulos ..... 1.310  
 Abstención .... 34,96 %

PARTIDO	VOTOS	%	CONCEJALES
PSOE	41.194	30,07	9
IU-PCE	49.024	35,78	10
AP	31.801	23,21	7
CDS	8.080	5,90	1
PA	—	—	—

## LA CORUÑA



1983: PSOE, 14; CP, 8; Indep., 5

1987

27 CONCEJALES

Censo ..... 188.621  
 Participación . 56,50 %  
 V. en blanco .. 1.260  
 V. nulos ..... 1.579  
 Abstención .... 43,50 %

PARTIDO	VOTOS	%	CONCEJALES
PSOE	55.810	51,00	17
AP	27.060	24,73	8
CDS	7.923	7,24	2
IU-PCE	—	—	—
PDP	—	—	—
PSG-EG	—	—	—
BNG	—	—	—

## CUENCA



1983: PSOE, 10; CP, 11

1987

21 CONCEJALES

Censo ..... 30.941  
 Participación . 73,04 %  
 V. en blanco .. 283  
 V. nulos ..... 292  
 Abstención .... 26,96 %

PARTIDO	VOTOS	%	CONCEJALES
PSOE	8.467	39,57	9
AP	9.846	45,30	11
CDS	1.223	5,70	1
IU-PCE	—	—	—
PDP	—	—	—

\* Los datos sobre los resultados de las Elecciones Municipales se refieren únicamente a las capitales de provincia. (Datos provisionales.)

**GERONA**

1983: PSOE, 15; CiU, 6; CP, 3; PSUC, 1



1987  
25 CONCEJALES

Censo ..... 47.566  
Participación . 67,08 %  
V. en blanco .. 291  
V. nulos ..... 265  
Abstención .... 32,92 %

PARTIDO	VOTOS	%	CONCEJALES
PSOE	15.257	48,43	14
CiU	9.251	29,37	9
AP	2.106	6,69	2
CDS	—	—	—
IC-PSUC	—	—	—
ERC	—	—	—

**GRANADA**

1983: PSOE, 18; CP, 9



1987  
27 CONCEJALES

Censo ..... 186.181  
Participación . 64,03 %  
V. en blanco .. 924  
V. nulos ..... 1.903  
Abstención .... 35,97 %

PARTIDO	VOTOS	%	CONCEJALES
PSOE	46.950	40,24	12
AP	41.579	45,64	11
CDS	10.951	9,39	2
IU-PCE	9.827	8,42	2
PA	—	—	—

**GUADALAJARA**

1983: PSOE, 14; CP, 10; PCE, 1



1987  
25 CONCEJALES

Censo ..... 43.135  
Participación . 76,08 %  
V. en blanco .. 455  
V. nulos ..... 454  
Abstención .... 23,92 %

PARTIDO	VOTOS	%	CONCEJALES
PSOE	12.541	38,80	10
AP	11.678	36,13	10
CDS	3.993	12,35	3
IU-PCE	2.379	7,36	2
PDP	—	—	—

**LEON**

1983: PSOE, 11; Indep., 11; CP, 5



1987  
27 CONCEJALES

Censo ..... 99.166  
Participación . 70,80 %  
V. en blanco .. 930  
V. nulos ..... 989  
Abstención .... 29,20 %

PARTIDO	VOTOS	%	CONCEJALES
PSOE	20.553	29,90	9
AP	10.220	14,87	4
CDS	5.466	7,95	2
IU-PCE	—	—	—
PDP	—	—	—
Indep.	26.098	37,96	12

**LERIDA**

1983: PSOE, 17; CiU, 5; CP, 5



1987  
27 CONCEJALES

Censo ..... 82.387  
Participación . 64,61 %  
V. en blanco .. 523  
V. nulos ..... 313  
Abstención .... 35,39 %

PARTIDO	VOTOS	%	CONCEJALES
PSOE	19.804	37,32	12
CiU	17.382	32,76	11
AP	3.913	7,37	2
CDS	—	—	—
IC-PSUC	—	—	—
ERC	—	—	—
Indep.	4.083	7,69	2

**LOGROÑO**

1983: PSOE, 15; CP, 12



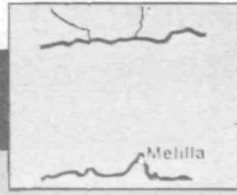
1987  
27 CONCEJALES

Censo ..... 86.414  
Participación . 58,865  
V. en blanco .. 861  
V. nulos ..... 942  
Abstención .... 27,549

PARTIDO	VOTOS	%	CONCEJALES
PSOE	24.826	42,86	13
AP	18.864	32,57	10
CDS	6.861	11,85	3
IU-PCE	—	—	—
PDP	—	—	—
PRP	3.032	5,23	1

**MELILLA**

1983: PSOE, 14; CP, 6; Indep., 5



1987  
25 CONCEJALES

Censo ..... 30.294  
Participación . 19.032  
V. en blanco .. 182  
V. nulos ..... 202  
Abstención .... 20,262

PARTIDO	VOTOS	%	CONCEJALES
PSOE	8.929	47,42	13
AP	5.751	30,54	8
CDS	1.012	5,37	1
IU-PCE	—	—	—
PDP	—	—	—
UPM	2.622	13,92	3

**MURCIA**

1983: PSOE, 14; CP, 11; PCE, 2



1987  
29 CONCEJALES

Censo ..... 213.698  
Participación . 71,49 %  
V. en blanco .. 1.326  
V. nulos ..... 1.611  
Abstención .... 28,51 %

PARTIDO	VOTOS	%	CONCEJALES
PSOE	56.919	37,72	12
AP	52.124	34,54	10
CDS	25.620	16,98	5
IU-PCE	11.426	7,57	2
PDP	—	—	—

**ORENSE**

1983: PSOE, 10; CP, 11; PG-PO, 4



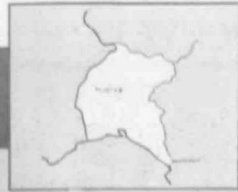
1987  
27 CONCEJALES

Censo ..... 84.509  
Participación . 46.884  
V. en blanco .. 525  
V. nulos ..... 705  
Abstención .... 37,884

PARTIDO	VOTOS	%	CONCEJALES
PSOE	13.239	28,67	10
AP	15.184	32,88	11
CDS	4.047	8,76	3
IU-PCE	—	—	—
PDP	—	—	—
PSG-EG	—	—	—
BNG	—	—	—
Indep.	4.350	9,42	3

**HUELVA**

1983: PSOE, 20; CP, 7



1987

27 CONCEJALES

Censo ..... 93.653  
 Participación . 54,14 %  
 V. en blanco .. 579  
 V. nulos ..... 774  
 Abstención .... 45,86 %

PARTIDO	VOTOS	%	CONCEJALES
PSOE	22.835	45,82	14
AP	10.447	20,96	6
IU-PCE	4.623	9,28	3
CDS	7.185	14,42	4
PA	—	—	—

**HUESCA**1983: PSOE, 11; CP, 9;  
PAR, 1

1987

21 CONCEJALES

Censo ..... 30.911  
 Participación . 21.172  
 V. en blanco .. 289  
 V. nulos ..... 305  
 Abstención .... 9.739

PARTIDO	VOTOS	%	CONCEJALES
PSOE	8.202	39,31	10
AP	4.453	21,34	5
CDS	2.311	11,07	2
IU-PCE	—	—	—
PAR	3.230	15,48	4

**JAEN**1983: PSOE, 14; CP, 10,  
PCE, 1

1987

27 CONCEJALES

Censo ..... 72.085  
 Participación . 67,22 %  
 V. en blanco .. 353  
 V. nulos ..... 550  
 Abstención .... 32,78 %

PARTIDO	VOTOS	%	CONCEJALES
PSOE	18.493	38,68	11
AP	17.963	37,57	11
CDS	4.924	10,30	3
IU-PCE	4.066	8,50	2
PA	—	—	—

**LUGO**1983: PSOE, 8; CP, 11;  
PG-CIGA, 4; Indep., 2

1987

25 CONCEJALES

Censo ..... 61.714  
 Participación . 62,80 %  
 V. en blanco .. 374  
 V. nulos ..... 520  
 Abstención .... 37,20 %

PARTIDO	VOTOS	%	CONCEJALES
PSOE	7.977	20,92	6
AP	10.937	28,68	9
CDS	2.070	5,43	1
IU-PCE	—	—	—
PDP	—	—	—
PSG-EG	—	—	—
BNG	—	—	—
CPG	10.650	27,93	9

**MADRID**1983: PSOE, 30; CP, 23;  
PCE, 4

1987

55 CONCEJALES

Censo ..... 2.386.157  
 Participación . 1.657.478  
 V. en blanco .. 16.324  
 V. nulos ..... 18.567  
 Abstención .... 728.679

PARTIDO	VOTOS	%	CONCEJALES
PSOE	663.837	40,90	24
AP	553.817	33,79	20
CDS	245.693	14,99	8
IU	100.324	6,12	3
PDP	—	—	—

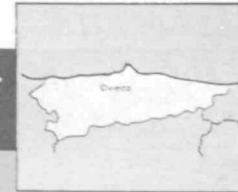
**MALAGA**1983: PSOE, 21; CP, 8;  
PCE, 2

1987

31 CONCEJALES

Censo ..... 357.903  
 Participación . 55,74 %  
 V. en blanco .. 1.548  
 V. nulos ..... 3.036  
 Abstención .... 44,26 %

PARTIDO	VOTOS	%	CONCEJALES
PSOE	97.080	49,55	17
AP	44.376	22,65	7
CDS	18.740	9,56	3
IU-PCE	23.241	11,86	4
PA	—	—	—

**OVIEDO**1983: PSOE, 13; CP, 13;  
PCE, 1

1987

27 CONCEJALES

Censo ..... 146.056  
 Participación . 98.090  
 V. en blanco .. 1.348  
 V. nulos ..... 1.469  
 Abstención .... 47.966

PARTIDO	VOTOS	%	CONCEJALES
PSOE	40.308	41,72	12
AP	31.029	32,11	10
CDS	14.823	15,34	4
IU-PCE	6.198	6,41	1
PDP	—	—	—

**PALENCIA**1983: PSOE, 10; CP, 14;  
PCE, 1

1987

25 CONCEJALES

Censo ..... 55.283  
 Participación . 40.147  
 V. en blanco .. 657  
 V. nulos ..... 713  
 Abstención .... 15.136

PARTIDO	VOTOS	%	CONCEJALES
PSOE	13.466	34,15	9
AP	16.033	40,66	11
CDS	5.384	13,65	3
IU-PCE	3.469	8,80	2
PDP	—	—	—

**PALMA DE MALLORCA**1983: PSOE, 14; CP, 11;  
UM, 2

1987

27 CONCEJALES

Censo ..... 219.630  
 Participación . 135.203  
 V. en blanco .. 1.659  
 V. nulos ..... 2.388  
 Abstención .... 84.427

PARTIDO	VOTOS	%	CONCEJALES
PSOE	51.144	38,51	12
AP	43.397	32,67	10
CDS	15.715	11,83	3
IU-PCE	—	—	—
UM	8.777	6,61	2

**LAS PALMAS DE GRAN CANARIA**



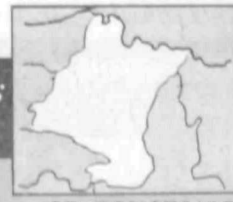
1983: PSOE, 15; CP, 10; UPC, 2; PCC-PCE, 2

1987  
29 CONCEJALES

Censo ..... 248.609  
Participación . 152.361  
V. en blanco .. 1.205  
V. nulos ..... 2.940  
Abstención .... 56.113

PARTIDO	VOTOS	%	CONCEJALES
PSOE	39.308	26,31	9
CDS	37.612	25,17	9
AP	27.816	18,62	6
ICU	21.500	14,39	5

**PAMPLONA**



1983: PSOE, 11; UPN, 7; CP, 4; HB, 4; PNV, 1

1987  
27 CONCEJALES

Censo ..... 133.963  
Participación . 69,22 %  
V. en blanco .. 1.083  
V. nulos ..... 672  
Abstención .... 30,78 %

PARTIDO	VOTOS	%	CONCEJALES
PSOE	19.228	21,06	7
AP	5.171	5,66	1
CDS	8.467	9,28	3
IU-PCE	—	—	—
UPN	21.204	23,23	7
PNV	—	—	—
HB	16.055	17,59	6
EA	6.108	6,69	2
EE	—	—	—
UDF	5.061	5,54	1

**PONTEVEDRA**



1983: PSOE, 8; CP, 17

1987  
25 CONCEJALES

Censo ..... 48.371  
Participación . 64 %  
V. en blanco .. 274  
V. nulos ..... 262  
Abstención .... 36 %

PARTIDO	VOTOS	%	CONCEJALES
PSOE	7.151	22,83	6
AP	6.422	20,51	6
CDS	2.490	7,95	2
IU-PCE	—	—	—
PDP	—	—	—
PSG-EG	—	—	—
BNG	1.594	5,09	1
Indep.	10.258	32,75	10

**SANTA CRUZ DE TENERIFE**



1983: PSOE, 7; AIC-ATI, 16; CP, 4

1987  
27 CONCEJALES

Censo ..... 142.539  
Participación . 84.405  
V. en blanco .. 550  
V. nulos ..... 1.200  
Abstención .... 58.134

PARTIDO	VOTOS	%	CONCEJALES
PSOE	12.939	15,55	5
ATI	54.603	65,62	21
AP	4.553	5,47	1

**SEGOVIA**



1983: PSOE, 10; CP, 10; CDS, 2; Indep. 2; PDL, 1

1987  
25 CONCEJALES

Censo ..... 39.427  
Participación . 72,39 %  
V. en blanco .. 601  
V. nulos ..... 470  
Abstención .... 27,61 %

PARTIDO	VOTOS	%	CONCEJALES
PSOE	8.069	29,55	8
AP	5.999	21,97	6
CDS	6.989	25,59	7
IU-PCE	2.672	9,68	2
PDP	2.870	10,51	2

**SEVILLA**



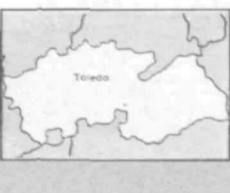
1983: PSOE, 19; CP, 10; PCE, 2

1987  
31 CONCEJALES

Censo ..... 478.952  
Participación . 61,34 %  
V. en blanco .. 2.373  
V. nulos ..... 3.393  
Abstención .... 38,66 %

PARTIDO	VOTOS	%	CONCEJALES
PSOE	112.552	38,76	13
AP	71.372	24,58	8
CDS	—	—	—
IU-PCE	26.452	9,11	3
PA	60.445	20,82	7

**TOLEDO**



1983: PSOE, 11; CP, 11; PCE, 3

1987  
25 CONCEJALES

Censo ..... 42.008  
Participación . 68,24 %  
V. en blanco .. 364  
V. nulos ..... 430  
Abstención .... 31,76 %

PARTIDO	VOTOS	%	CONCEJALES
PSOE	8.906	31,54	8
AP	12.947	42,67	12
CDS	2.721	9,64	2
IU-PCE	3.235	11,46	3
PDP	—	—	—

**VALENCIA**



1983: PSOE, 18; CP, 13; PCE, 2

1987  
33 CONCEJALES

Censo ..... 552.473  
Participación . 71,41 %  
V. en blanco .. 3.776  
V. nulos ..... 5.296  
Abstención .... 28,59 %

PARTIDO	VOTOS	%	CONCEJALES
PSOE	140.904	36,96	13
AP	71.561	18,77	7
CDS	43.410	11,39	4
IU-PCE	30.510	8,00	2
UV	75.844	19,90	7

**VALLADOLID**



1983: PSOE, 19; CP, 9; PCE, 1

1987  
29 CONCEJALES

Censo ..... 240.690  
Participación . 71,61 %  
V. en blanco .. 2.394  
V. nulos ..... 2.901  
Abstención .... 28,39 %

PARTIDO	VOTOS	%	CONCEJALES
PSOE	60.258	35,50	12
AP	47.886	28,21	9
CDS	39.657	23,36	7
IU-PCE	9.682	5,70	1
PDP	—	—	—

**SALAMANCA**

1983: PSOE, 17; CP, 10



1987

27 CONCEJALES

Censo ..... 117.509  
 Participación . 86.841  
 V. en blanco .. 1.232  
 V. nulos ..... 1.387  
 Abstención .... 30.668

PARTIDO	VOTOS	%	CONCEJALES
PSOE	28.596	33,46	10
AP	28.916	33,84	10
CDS	19.194	22,46	7

**SANTANDER**

1983: PSOE, 10; CP, 17



1987

27 CONCEJALES

Censo ..... 138.122  
 Participación . 70,72 %  
 V. en blanco .. 1.547  
 V. nulos ..... 1.313  
 Abstención .... 29,28 %

PARTIDO	VOTOS	%	CONCEJALES
PSOE	30.885	32,05	10
AP	41.968	43,55	13
CDS	7.887	8,18	2
IU-PCE	—	—	—
PRC	7.624	7,91	2

**SAN SEBASTIAN**1983: PSOE, 7; PNV, 10;  
HB, 5; CP, 3; EE, 2

1987

27 CONCEJALES

Censo ..... 133.050  
 Participación . 85.005  
 V. en blanco .. 617  
 V. nulos ..... 757  
 Abstención .... 48.045

PARTIDO	VOTOS	%	CONCEJALES
PSOE	13.477	16,00	5
EA	20.471	24,30	7
HB	17.376	20,62	6
EE	10.841	12,87	4
AP	10.192	12,10	3
PNV	7.782	9,24	2

**SORIA**

1983: PSOE, 9; CP, 12



1987

21 CONCEJALES

Censo ..... 23.640  
 Participación . 68,08 %  
 V. en blanco .. 354  
 V. nulos ..... 612  
 Abstención .... 31,92 %

PARTIDO	VOTOS	%	CONCEJALES
PSOE	4.774	30,91	8
AP	6.201	40,15	10
CDS	1.786	11,56	3
IU-PCE	—	—	—
PDP	—	—	—

**TARRAGONA**1983: PSOE, 14; CiU, 6;  
CP, 5; PSUC, 2

1987

27 CONCEJALES

Censo ..... 79.427  
 Participación . 64,15 %  
 V. en blanco .. 567  
 V. nulos ..... 495  
 Abstención .... 35,85 %

PARTIDO	VOTOS	%	CONCEJALES
PSOE	18.839	37,34	12
CiU	16.322	32,35	10
AP	4.950	9,81	3
CDS	3.686	7,31	2
IC-PSUC	—	—	—
ERC	—	—	—

**TERUEL**1983: PSOE, 7; CP, 7;  
Indep., 6; PAR, 1

1987

21 CONCEJALES

Censo ..... 20.768  
 Participación . 14.331  
 V. en blanco .. 252  
 V. nulos ..... 143  
 Abstención .... 14.437

PARTIDO	VOTOS	%	CONCEJALES
PSOE	4.033	28,43	7
AP	3.840	27,07	6
Indep.	2.674	18,85	4
CDS	1.367	9,63	2
PAR	1.100	7,75	2

**VITORIA**1983: PSOE, 9; PNV, 11;  
CP, 4; HB, 2; EE, 1

1987

27 CONCEJALES

Censo ..... 144.703  
 Participación . 96.663  
 V. en blanco .. 1.022  
 V. nulos ..... 867  
 Abstención .... 48.160

PARTIDO	VOTOS	%	CONCEJALES
PSOE	19.226	20,07	6
EA	30.967	32,33	10
HB	10.603	11,07	3
PNV	8.732	9,12	2
CDS	8.350	8,72	2
AP	8.108	8,46	2
EE	6.375	6,65	2

**ZAMORA**1983: PSOE, 13; CP, 11;  
CDS, 1

1987

25 CONCEJALES

Censo ..... 45.845  
 Participación . 68,18 %  
 V. en blanco .. 453  
 V. nulos ..... 966  
 Abstención .... 31,82 %

PARTIDO	VOTOS	%	CONCEJALES
PSOE	11.092	36,76	10
AP	11.328	37,55	11
CDS	4.393	14,56	4
IU-PCE	—	—	—
PDP	—	—	—

**ZARAGOZA**1983: PSOE, 18; CP, 8;  
PAR, 4; PCE, 1

1987

31 CONCEJALES

Censo ..... 435.764  
 Participación . 291.346  
 V. en blanco .. 4.323  
 V. nulos ..... 3.935  
 Abstención .... 144.418

PARTIDO	VOTOS	%	CONCEJALES
PSOE	110.896	38,98	13
PAR	66.475	23,13	8
AP	43.181	15,02	5
CDS	30.802	10,72	3
CAA-IV	20.654	7,19	2



## Participación

La participación en las elecciones del 10 de junio ha sido, en conjunto, una de las más elevadas de las celebradas hasta el momento en España. Votaron el 68,71 por 100 de los españoles con derecho a voto. Nuestro país ha dado muestras de civismo y confianza en las Instituciones europeas, al ser el miembro de la CEE con más alta participación en unas elecciones al Parlamento Europeo. En lo que se refiere a las Municipales, también hay un aumento importante; en las últimas elecciones municipales celebradas en 1983 el porcentaje de participación se situó en un 65,7 por 100.

Y las primeras municipales celebradas en 1979, la participación electoral fue del 60 por 100. Las Autonómicas también han visto incrementado el índice de participación en tres puntos con respecto al 65,7 por 100 que se consiguió en 1983.

## Recuento de datos

La organización del recuento provisional de datos corrió a cargo de la Empresa Nacional de Telecomunicaciones (ENTEL), que a nivel nacional efectuó un despliegue de 51.000 personas. La recogida y operación de los datos básicos fue realizada por medio de 750 personas adscritas al Ministerio de Economía y Hacienda, además de los 450 técnicos aportados por ENTEL, encargados de la elaboración de los programas informáticos, la supervisión de la instalación y funcionamiento en los centros de recogida de información y el soporte para la difusión de datos.

Aparte de la estructura humana se contó con los ordenadores aportados por ENTEL situados en los distintos procesos de datos y la utilización de 10 redes de área local para la difusión de los mismos. A las diez redes se conectaron, asimismo, más de 350 microordenadores y pantallas.

Además de los ordenadores de la Empresa Nacional de Telecomunicaciones se utilizaron 52 ordenadores del Ministerio de Economía y Hacienda conectados a las redes de la Compañía Telefónica Nacional de España, a través de 232 circuitos de la red automática, más de 170 circuitos punto a punto y más de 2.600 líneas telefónicas.

## Listas abiertas en municipios entre 100 y 250 habitantes

El sistema electoral español establece la votación, como norma general, por listas cerradas; es decir, que los votantes no tienen opción a elegir candidatos de diferentes partidos, pueden votar o rechazar la lista en bloque, pero no seleccionar integrantes de distintas candidaturas. El sistema de asignación de escaños es el proporcional, aplicándose la llamada regla D'Hont.

Pero este sistema electoral tiene dos únicas excepciones: los municipios entre 100 y 250 habitantes y los llamados de Concejo abierto.

Los habitantes de las poblaciones entre 100 y 250 habitantes tienen la posibilidad de elegir los nombres que quieran, sean del partido que sean, entre los candidatos que figuren en las listas presentadas. Los de Concejo abierto eligen directamente a su alcalde por el sistema mayoritario.



## 112.795 urnas para 28 millones de españoles

Algo más de 28 millones de españoles (28.442.348 exactamente) han tenido derecho a ejercitar el voto. Para ello se dispusieron 112.795 urnas que recogieron los tres tipos distintos de papeletas. Más de medio millón de personas, en gran parte funcionarios, han participado en la cobertura de la jornada electoral del 10 de junio y en la protección y escrutinio de las urnas.

Las cifras sobre la triple consulta indican que, por ejemplo, las papeletas para la elección de eurodiputados superaban los 1.600 millones de ejemplares. Siguiendo con las cifras, señalar que en estas elecciones han tenido derecho al voto 700.000 españoles menos. La explicación de este descenso es que de los más de 29 millones de electores de 1986, muchos habían fallecido o es-

taban censados en dos lugares al mismo tiempo. El nuevo censo electoral, según fuentes del Instituto Nacional de Estadística (INE), se ha elaborado con el padrón municipal de 1986, mientras que para el censo de las elecciones generales se utilizó el padrón de 1982, en el que no estaban recogidos los fallecimientos que se habían producido hasta entonces.

Los 28.442.348 electores suponen el 73,9 por 100 de la población total de España. De ellos, 10.353.529 pudieron ejercitar su derecho al voto para elegir a los alcaldes y concejales de las 50 capitales de provincia, Ceuta y Melilla. En cuanto a las elecciones a los parlamentos de las 13 comunidades autónomas pudieron votar un total de 15.345.265 españoles.



El presidente del PSOE, Ramón Rubial, durante la entrega del Premio Especial a la Agrupación Socialista de Portugalete.

El vicepresidente del Gobierno, Alfonso Guerra, entregó el premio de Teatro a la actriz Nuria Espert.

En la novena entrega de los Premios Pablo Iglesias

## Premio especial a la agrupación de Portugalete

Como ya viene siendo habitual, el 2 de junio tuvo lugar la entrega, en su novena edición, de los Premios Pablo Iglesias, que organiza la Agrupación Socialista de Chamartín. En el acto, que se celebró en el Palacio de Exposiciones y Congresos, estuvieron presentes, entre otros, el vicepresidente del Gobierno, Alfonso Guerra, y Carmen Romero, esposa del presidente del Gobierno, Felipe González, así como el alcalde de Madrid, Juan Barranco, el presidente de la Comunidad, Joaquín Leguina, y miembros de la Comisión Ejecutiva Federal del PSOE y varios ministros.

Los premios fueron concedidos a Nuria Espert, en el apartado de Teatro, premio del que hizo entrega el vicepresidente del Gobierno, Alfonso Guerra; a Radio Ñanduti de Paraguay, emisora que clausuró a principios de año el dictador paraguayo Alfredo Stroessner, en Medios de Comunicación, y que entregó el presidente de la Comunidad Autónoma de Madrid, Joaquín Leguina; en Deportes el premio fue otorgado a la Oficina Olímpica de Barcelona 92, del que hizo entrega el alcalde de Madrid, Juan Barranco; en Cine el premio fue concedido al director cinematográfico Fernando Trueba; en Literatura, a Francisco Brines; en Música, a Oriol Martorell; en Ciencias Sociales, a Luis Rodríguez Zúñiga, y en Plástica a los Talleres de Arte del Círculo de Bellas Artes de Madrid.

### Portugalete


Uno de los momentos más emotivos de la noche fue la entrega, por parte del presidente del Partido Socialista Obrero Español, Ramón Rubial, del Premio Especial Pablo Iglesias a la Agrupación Socialista de Portugalete, que ha sufrido en propia carne la ira de la intolerancia y de la violencia. Francisco García Ayo, presidente de la agrupación vizcaína, tras agradecer la concesión del Premio Pablo Iglesias dijo que «es verdad que los socialistas no mueren: se siembran. Y fue una siembra fecunda la de todos los que nos precedieron y nos dejaron, ya por imperativos naturales del devenir de la vida, ya por hechos obligatoriamente

violentos como fue la guerra y sus secuelas en sus vertientes de heroica y abnegada lucha o sufrida represión de cárceles y pardones, por ejemplo». «Pero es distinto en nuestro caso, —prosiguió— y más para nosotros, asistir a este acto con el recuerdo de unos compañeros... y de una compañera de la que no me siento capaz de hacer su semblanza, víctimas de estudiada cobardía asesina o de ese inexplicable odio que asola poco a poco aquella nuestra tierra. En verdad, hay que ser socialistas para comprender la presencia de ánimo y entereza moral que se debe tener ante el infortunio».

El presidente de la Agrupación Socialista de Portugalete finalizó afirmando que «es por eso que, olvidando el dolor, admiré que siempre seamos orgullosos y conscientes de nuestra fe y que estos actos sirvan para aseverar que nunca está uno solo. Que ese calor vivificador de compañeros, siempre demostrado, ha estado, está y estará siempre en esta gran familia socialista».

Carmen Romero, junto a Jesús Ramos Bilbao, compañero de Maite Torrano, militante socialista que falleció en el atentado de Portugalete, y Carmen García Bloise.

El presidente del PSOE, Ramón Rubial, conversa con Fernando Morán durante el acto organizado por la Agrupación Socialista de Chamartín en el Palacio de Exposiciones y Congresos de Madrid.



## Imágenes de la campana

Los candidatos socialistas han recorrido durante la campaña ciudades y pueblos de toda España.

A los más de 20.000 actos celebrados han asistido cientos de miles de personas que han dado continuas muestras de apoyo y cariño a estos candidatos y a los dirigentes del PSOE que les han acompañado para expresarles su solidaridad. Los mítines del

PSOE han sido multitudinarios, destacando los de final de campaña en Madrid y Sevilla, en los que intervino el secretario general del PSOE, Felipe González. Fernando Morán ha sabido transmitir a los españoles, gracias a su peculiar estilo oratorio, su pasión por Europa. La mujer ha tenido una importante participación en la campaña. Recordar las listas compuestas únicamente por mujeres y el apoyo prestado con su presencia, desde Carmen Romero a Encarnita, la viuda del profesor Tierno. El vicesecretario general del PSOE,

Alfonso Guerra, también ha apoyado con su presencia a los candidatos tanto al Parlamento Europeo como a las Comunidades Autónomas o Ayuntamientos de multitud de rincones de España.



## EL SOCIALISTA

*Pablo Iglesias, fundador*

Portavoz del Partido Socialista Obrero Español (PSOE)  
Santa Engracia, 165. 28003 Madrid  
Del 1 al 15 de junio de 1987

